



**ikuspegi@k**

Gizarte Gaien Behatokiak  
Observatorios de Asuntos Sociales

**Haur eta Nerabeen behatokia**  
**Observatorio de Infancia y Adolescencia**

# **EAEko haur eta nerabeei buruzko diagnostikoa**

**2011ko maiatza**

**Ikerketa Sozialen Zerbitzua**



**Servicio de Investigación Social**



## Aurkibidea

Sarrera .....	4
Haurren eta nerabeen zifrak .....	6
Familia.....	7
Osasuna eta sexualitatea .....	16
Eskola-ingurunea.....	27
Aisia eta astialdia.....	37
Ingurunea .....	45
Arriskuko eta gizarte-babesgabetasuneko egoerak.....	55



## Sarrera

Azken urteotan, lan handia egin da haurren eta nerabeen egoeraren inguruan, eta hobekuntza nabarmenak lortu dira mundu osoan. Estatuak **1990ean Haurren Eskubideei buruzko Konbentzioa** –Nazio Batuen Erakundearen Batzarrak urtebete lehenago aho batez erabaki zuena– berretsi izanak sendotu egin zuen haurren eta nerabeen eskubideen aintzatespena zein kolektibo horren aintzatespen soziala. Dena dela, kolektibo horren eskubideak babesteko esparru unibertsala den Konbentzio horrez gain, haurrak eta nerabeak eraginpean hartzen dituzten arlo sektorialeki (haurren lana, adingabe-ostea, sexu-esplotazioa, nazioarteko adopzioa eta abar) lotutako nazioarteko hainbat itun, Espainian aplikatu beharreko Erkidegoko araudia, eta nazioarteko erakundeek eman dituzten eta haurren eskubideen aintzatespena, errespetua eta aplikazioa iradoki, bideratu eta osatzen duten Ebazpen eta Gomendio ugari berretsi ditu Espainiako Estatuak.

Autonomia-erkidegoek, beren legegintza-ahalmena betez, nabarmen garatu dute adingabeen eskubideen babes eta sustapenaren arloko autonomia-legeria. Ildo horretan, **Gizarte Zerbitzuen 5/1996 Legea eta geroago onartutako Gizarte Zerbitzuen abenduaren 5eko 12/2008 Legea** eta, batez ere, **Haurrak eta Nerabeak Zaintzeko eta Babesteko otsailaren 18ko 3/2005 Legea** azpimarratu behar dira Euskadin. Adierazi beharrekoak dira, halaber, **seme-alabak dituzten familiei laguntzeko Euskal Autonomia Erkidegoko erakunde arteko planak**. Horien bidez, familiari lotutako arazo eta fenomeno berriei erantzun nahi zaie.

Duela gutxi, haurren eta nerabeen arloko hainbat erakunde sortu dira, hala nola **Arartekoaren Haur eta Nerabeentzako Bulegoa** (erakunde hori haurrak babesteko egiten ari zen lana sendotuko duena) eta Gizarte Gaietako Sailburuordetzaren **Familiaren, Haur eta Nerabeen, Gizarte Zerbitzuen eta Immigrazioaren Behatokiak (ikuspegi@k-Gizarte Zerbitzuen Behatokiak markapean bateratuak)**. Azken horiek hainbat arlotako azterketa, ikerketa, dokumentazio, aholkularitza eta ebaluazioari lotutako eginkizunak betetzen dituzte.

Ildo horretan, azpimarratu beharra dago azken urteotan haurrei eta nerabeei buruzko ikerketetan egindako lana. Diagnostiko honen oinarritzko dokumentuak honako hauek dira: *EAEko haur eta nerabeen egoerari buruzko azterlana, haien eskubideen eta bizi-kalitatearen ikuspegitik*<sup>1</sup>, *EAEko haur eta nerabeen premia eta eskakizunetara hurbiltzeko ikerketa*<sup>2</sup>, *EAEko haur eta nerabeen errealitatearen jarraipena egiteko adierazleen sistema*<sup>3</sup>, Estatuko planak<sup>4</sup> eta hainbat erakunderen dokumentu esanguratsu batzuk<sup>5</sup>. Horiei guztiei esker, haurrei eta nerabeei lotutako ekintzak abian jartzeko oinarritzko esparrua izango den EAEko Haur eta Nerabeen I. Plana kokatu ahal izango da.

---

<sup>1</sup> HAUR ETA NERABEEN DEFENTSA BULEGOA. Haur eta nerabeen egoerari buruzko azterlana, haien eskubideen eta bizi-kalitatearen ikuspegitik. 2009.

<sup>2</sup> EUSKO JAURLARITZA. Gizarte Gaietako Saila. EAEko haur eta nerabeen premia eta eskakizunetara hurbiltzeko ikerketa. 2010

<sup>3</sup> EUSKO JAURLARITZA. Gizarte Gaietako Saila. EAEko haur eta nerabeen errealitatearen jarraipena egiteko adierazleen sistema. 2011

<sup>4</sup> Honako hauek azpimarra daitezke: Haur eta Nerabeei buruzko Plan Estrategiko Nazionala (2006-2009). Lan eta Gizarte Gaietako Ministerioa; Kataluniako Haur eta Nerabeen Gida Plana (2010-2013). Kataluniako Generalitatea; eta Madrilgo Erkidegoko Haur eta Nerabeak Zaintzeko II. Plana.

<sup>5</sup> Honako hauek azpimarra daitezke: Espainian haurren ongizateari buruzko adierazle-sistema baten proposamena; Gazteen adierazleak 2009. Gazteen Euskal Behatokia; Adingabekoei balioak transmititzea. ARARTEKOAREN txosten berezia; EAEko nerabeak. Hurbilketa bat ahalduz. 2008 EMAKUNDE.



Dokumentu honen bidez, haur eta nerabeen errealitatearen eta horiek gaur egun dituzten premien ikuspegi bat (ahalik eta hurbilena) eskaini nahi da, hots, hainbat ikuspegitatik (hala nola haur, nerabe, irakasle eta abarren ikuspegietatik) eta adierazle objektibo eta neurgarrien bidez kolektibo horren hobekuntzara bideratutako etorkizuneko jardunei buruzko pistak emango dituen diagnostiko bat.

Kontuan hartu behar da ulertzeko eta aztertzeko konplexua den kolektibo baten errealitatearen interpretazio bat, ikuspegi heldu bat dela, kolektibo horren lekuan jartzea eragozten duen eboluzio-oztopo bat baitago. Nerabezaroa batez ere, aldatzeko, nortasun pertsonala osatzeko, bere burua ezagutzeko eta esperimendatzeko garaia dela ulertu behar da, eta horrek helduen munduarekiko asaldura, segurtasun pertsonalik eza eta abar dakartza. Garai hori zaila da helduen ikuspegitik ulertzen, baina beharrezkoa da aldi horretan murgiltzea eta haren konplexutasunean aztertzea.

Gainera, ez da ahaztu behar haurrak eta nerabeak aurreko belaunaldien emaitza den testuinguru batean jaio eta hazi direla, eta horrek alderdi positiboak eta negatiboak dituela. Ildo horretan, bereziki aipatu beharra dago gizarte dinamiko batean garatzen ari direla. Gizarte horrek informazio ugari sortzen du denbora errealean, eta informazioaren eta komunikazioaren teknologiak oso garrantzitsuak dira. Edonola ere, haurrek eta gazteek helduek baino askoz neurri handiagoan egokitu eta barneratu dituzte teknologia horiek (helduak teknologia horien eraginari eta ondorioei buruz eztabaidatzen ari dira oraindik). Horrek zuzeneko eragina du bizitzeko eta bizitza ulertzeko moduan, eta eraldatu egiten ditu orain arte sozializatzeko eta komunikatzeko zeuden moduak.

Gaur egungo haurrak eta nerabeak ez dira duela urte batzuetakoak baino hobeak, ezta txarragoak ere. Beste errealitatean bizi den beste kolektibo bat da, eta nekez konpara daitezke biak. Nolanahi ere, kolektiboa hobetzera bideratutako diagnostiko batek identifika daitezkeen elementu ezegonkorak eta kaltegarriak landu behar ditu, haurren eta nerabeen premiei eta eskariei erantzuteko.



## Haurren eta nerabeen zifrak

2010ean, **18 urtetik beherako 339.048 haur eta nerabe** daude guztira Euskadin, eta % 48,6 neskak dira. Adingabeen kopurua aurreko hamarkadakoa baino handiagoa bada ere, proportzioak ia bi puntutan egin du behera 2000. urtekoarekin (% 17,3) alderatuta. Izan ere, gaur egun adingabeak **biztanle guztien % 15,6 dira**, eta esan beharra dago ehuneko hori Espainiako Estatuko adingabeen ehuneko baino txikiagoa dela (% 17,5 Estatuan).

2010. urtean, 18 urtetik beherako guztiak kontuan hartuta, **3 urteko edo 3 urtetik beherako haurrak % 24,8 ziren** (83.947 haur), eta zifra hori 2000. urtekoa (% 20) baino nabarmen handiagoa da. Nolanahi ere, igoera hori **atzerriko adingabeen kopuruaren** gorakadak ekarri du (horien proportzioa % 5,5 zen 2007. urtean, eta **% 7,4 2010. urtean**). Hala ere, EAeko atzerriko adingabeen proportzioa Espainiako Estatukoa baino ia bost puntu txikiagoa da (% 12 Estatuan)<sup>6</sup>.

1. TAULA: 0-17 URTEKO ADINGABEEN KOPURUA, SEXUAREN ARABERA. 2000, 2007 ETA 2010.

	2000			2007			2010		
	Bi sexuak	Mutilak	Neskak	Bi sexuak	Mutilak	Neskak	Bi sexuak	Mutilak	Neskak
0 urte	15.631	7.975	7.656	19.920	10.259	9.661	20.847	10.834	10.013
Urte 1	16.164	8.392	7.772	19.902	10.175	9.727	21.576	11.099	10.477
2 urte	16.116	8.382	7.734	20.068	10.247	9.821	20.942	10.759	10.183
3 urte	15.895	8.077	7.818	19.806	10.196	9.610	20.582	10.581	10.001
4 urte	15.379	7.978	7.401	18.726	9.472	9.254	20.439	10.474	9.965
5 urte	15.189	7.757	7.433	18.367	9.527	8.840	20.494	10.455	10.039
6 urte	15.779	8.135	7.644	18.200	9.387	8.813	20.119	10.370	9.749
7 urte	16.089	8.275	7.814	17.768	9.064	8.704	19.141	9.686	9.455
8 urte	16.091	8.272	7.819	16.905	8.740	8.165	18.757	9.719	9.038
9 urte	16.325	8.310	8.015	17.068	8.820	8.248	18.596	9.608	8.988
10 urte	16.797	8.588	8.209	16.698	8.477	8.221	18.159	9.252	8.907
11 urte	17.485	8.840	8.645	16.081	8.363	7.718	17.259	8.914	8.345
12 urte	17.984	9.221	8.763	15.942	8.154	7.788	17.582	9.078	8.504
13 urte	19.364	10.022	9.342	16.416	8.446	7.970	17.124	8.729	8.395
14 urte	20.336	10.417	9.919	16.731	8.639	8.092	16.578	8.581	7.997
15 urte	21.199	10.955	10.244	16.711	8.590	8.121	16.424	8.445	7.979
16 urte	22.627	11.558	11.069	16.910	8.643	8.267	16.966	8.782	8.184
17 urte	24.237	12.399	11.838	17.565	9.013	8.552	17.463	9.134	8.329
<b>Guztira</b>	<b>318.687</b>	<b>163.553</b>	<b>155.135</b>	<b>319.784</b>	<b>164.212</b>	<b>155.572</b>	<b>339.048</b>	<b>174.500</b>	<b>164.548</b>

Iturria: EIN. Udal Erroldaren berrikuspena. Geuk egindako taula.

2. TAULA: 0-3 URTEKO ADINGABEEN KOPURUA, SEXUAREN ARABERA. 2000, 2007 ETA 2010.

	2000			2007			2010		
	Bi sexuak	Mutilak	Neskak	Bi sexuak	Mutilak	Neskak	Bi sexuak	Mutilak	Neskak
0 urte	15.631	7.975	7.656	19.920	10.259	9.661	20.847	10.834	10.013
Urte 1	16.164	8.392	7.772	19.902	10.175	9.727	21.576	11.099	10.477
2 urte	16.116	8.382	7.734	20.068	10.247	9.821	20.942	10.759	10.183
3 urte	15.895	8.077	7.818	19.806	10.196	9.610	20.582	10.581	10.001
<b>Guztira</b>	<b>63806</b>	<b>32826</b>	<b>30980</b>	<b>79696</b>	<b>40877</b>	<b>38819</b>	<b>83947</b>	<b>43273</b>	<b>40674</b>

Iturria: EIN. Udal Erroldaren berrikuspena. Geuk egindako taula.

<sup>6</sup> ESTADÍSTIKAKO INSTITUTU NAZIONALA (EIN), Udal Erroldaren berrikuspena. 2000 eta 2010

## Familia

2008. urtean, EAEko **127.895 etxeko**en unitatek zituzten **16 urtetik beherako adingabeak** (hau da, EAEko familia guztien % 16k), eta **62.038 etxeko**en unitatek zituzten **3 urtetik beherako seme-alabak** (hau da, EAEko familia guztien % 8k)<sup>7</sup>.

3. TAULA: EAE-KO ETXEKOEN UNITATEAK, DITUZTEN ADINGABEEN ARABERA (%). 2008

Etxe-koen unitate motak	16 urtetik beherako adingabeak dituzten etxeko unitateak	16 urtetik beherako adingabeen portzentaje-zko banaketa	13 urtetik beherako adingabeak dituzten etxeko unitateak (*)	13 urtetik beherako adingabeen portzentaje-zko banaketa (*)	3 urtetik beherako adingabeak dituzten etxeko unitateak	3 urtetik beherako adingabeen portzentaje-zko banaketa
<b>Guztira</b>	<b>16,1</b>	<b>100,0</b>	<b>19,4</b>	<b>100,0</b>	<b>7,9</b>	<b>100,0</b>
Pertsona bakarrekoa	0,0	0,0	0,0	0,0	0,0	0,0
Kide anitzekoa, ahaidetasunik gabe	1,9	0,2	0,0	0,0	1,4	0,2
Familia, nukleorik gabe	0,0	0,0	0,9	0,1	0	0
Seme-alabarik gabeko ezkontideak	0,0	0,0	0,0	0,0	0,0	0,0
Mendeko seme-alabak dituzten gurasoak	29,3	89,2	50,5	88,8	20,0	90,3
Mendeko seme-alabarik ez duten gurasoak	0,1	0,1	0,2	0,1	0,2	0,3
Seme-alabak izan dituzten ezkontideak	0,2	0,1	0,2	0,1	0	0
Mendeko seme-alabak dituzten ezkontide izandakoak	27,5	5,6	21,2	4,8	8,5	3,3
Mendeko seme-alabarik ez duten ezkontide izandakoak	0,0	0,0	0,0	0,0	0,0	0,0
Mendeko seme-alabak dituen guraso bakarra	31,0	0,4	55,2	1,2	24,7	5,9
Mendeko seme-alabarik ez duen guraso bakarra	0,0	0,0	0,0	0,0	0,0	0,0
Nukleo anitzekoa	19,8	4,6	50,4	4,8	24,7	5,9

Iturria: 2008ko etxeko unitateei buruzko inkesta eta 2004ko etxeko unitateei buruzko inkesta.

(\*) Datuak 2004ko etxeko unitateei buruzko inkestatik atera dira.

### Funtsezko instituzioa, aldaketak gorabehera

Familiaren instituzioak azkenaldi honetan izan dituen aldaketa handiak nabarmenak dira. Horren ondorioz, askotariko familia mota eta barne-dinamika berriak sortu dira, eta zalantzarik gabe

<sup>7</sup> EUSKO JAURLARITZA. Enplegu eta Gizarte Gaietako Saila. Etxeko unitateei buruzko inkesta, 2008

“familia idealtzat” hartzeko moduko eredurik ez dago jadanik. Hala ere, **familia funtsezko elementua da oraindik ere** haurren eta nerabeen garapenean eta parte-hartze sozialean, eta **segurtasuna eta konfiantza ematen duen gunetzat** hartzen dute haurrek eta nerabeek.

EAEko haurren eta nerabeen premiak eta eskariak aztertzen dituen azterlan kualitatibo baten arabera<sup>8</sup>, gizon batek, emakume batek eta seme-alabek osatzen duten familia edo familia zabala (aurrekoek ez ezik familiako beste kide batzuek ere osatzen dutena) hartzen dute **familia idealtzat** haurrek eta nerabeek. Dena dela, adinean gora egin ahala (bederatzi urtetik aurrera, nagusiki), familia-eredu desberdinak errazago identifikatzen direla ikus daiteke (seme-alabarik gabeko bikoteak, homosexualen bikoteak eta abar).

Haurrek eta nerabeek familia-eredu berriak ikusten dituzte beren ingurune hurbilean. **Banandutako edo dibortziatutako familiak** eta aurreko banantze-prozesuetatik abiatuta sortutako familiak naturaltasunez onartzen dira. 2009. urtean, 18 urtetik beherako adingabeak kargura zituzten 2.088 bikote banandu eta dibortziatu ziren, hau da, banandu edo dibortziatutako bikoteen erdiak, gutxi gorabehera<sup>9</sup>.

4. TAULA: SEXU DESBERDINEKO EZKONTIDEEN ARTEKO EZKONTZA DESEGITEAK (BANANTZEAK ETA DIBORTZIOAK), KARGURA DITUZTEN SEME-ALABEN KOPURUAREN ARABERA.

	EAE		Espainia	
	Banantzeak	Dibortzioak	Banantzeak	Dibortzioak
<b>Guztira</b>	260	3.894	7.674	98.207
<b>Seme-alabekin, guztira</b>	<b>137</b>	<b>1.951</b>	<b>4.450</b>	<b>52.389</b>
Seme/alaba 1	66	1.165	2.232	30.258
2 seme-alaba	55	689	1.835	19.257
3 seme-alaba	13	89	329	2.511
4 seme-alaba	3	7	44	275
4 seme-alaba baino gehiago	0	1	10	88
<b>GUZTIRA</b>	<b>2.088</b>		<b>56.839</b>	

Iturria: EIN. Ezkontza-deuseztasunen, banantzeen eta dibortzioen estatistika. 2009. Geuk egindako taula.

**Guraso bakarrek** ere belaunaldi berrien errealtatea osatzen dute. Izan ere, 2008. urtean, euskal familia guztien % 8,3 dira, eta horien % 40k mendeko seme-alabak ditu (**26.246 familia**). Guraso bakarrek familietan bizi diren 3 urtetik beherako haurrak adingabe guztien % 3,3 dira<sup>10</sup>.

5. TAULA: EAE-KO GURASO BAKARREKO ETXEKOEN UNITATEAK, ETXEKOEN UNITATE MOTAREN ARABERA. 2008

Etxeko enitate motak	Etxeko enitateak	
	Datu absolutuak	%
<b>Guztira</b>	<b>65.826</b>	<b>8,3</b>
Mendeko seme-alabak dituzten ezkontide izandakoak	24.724	3,1
Mendeko seme-alabarik ez duten ezkontide izandakoak	38.814	4,9
Mendeko seme-alabak dituen guraso bakarra	1.522	0,2
Mendeko seme-alabarik ez duen guraso bakarra	766	0,1

Iturria: Etxeko enitateei buruzko Inkesta, 2008.

<sup>8</sup> EUSKO JAURLARITZA. Enplegu eta Gizarte Gaietako Saila. EAEko haur eta nerabeen premia eta eskakizunetara hurbiltzeko ikerketa. 2010

<sup>9</sup> Iturria: Estatistikako Institutu Nazionala (EIN), Ezkontza-deuseztasunen, banantzeen eta dibortzioen estatistika. 2009

<sup>10</sup> EUSKO JAURLARITZA. Enplegu eta Gizarte Gaietako Saila. Etxeko enitateei buruzko inkesta, 2008



Bestalde, homosexualen edo lesbianen bikoteez osatutako familiak eta emakumea gizona baino nabarmen zaharragoa duten familiak dira haurren eta nerabeen burka gehien pairatu behar dituztenak.

6. TAULA: FAMILIEN KONFIGURAZIOA LEHEN ETA BIGARREN HEZKUNTZAN. 2010

LEHEN HEZKUNTZA	BIGARREN HEZKUNTZA
<ul style="list-style-type: none"> <li>- Antzeko ezaugarri soziodemografikoak dituzten familiak eratzeko joera.</li> <li>- Irudien edertasuna neurtzen dute antzeko bikoteak sortzeko.</li> <li>- Gizon batek eta emakume batek osatutako ohiko familiak eratzeko joera orokorra 9 urte bete arte.</li> <li>- Familia zabalak landa-eremuetan eta haur txikiaren kasuan eratzeko joera batez ere.</li> <li>- Bederatzi urte betetzen dituztenetik, familia-tipologia gehiago identifikatzen dituzte.</li> </ul>	<ul style="list-style-type: none"> <li>- Antzeko ezaugarri soziodemografikoak dituzten familiak eratzeko joera.</li> <li>- Irudien edertasuna neurtzen dute antzeko bikoteak sortzeko.</li> <li>- Errazago ikusten dituzte familia-eredu berriak.</li> </ul>

Iturria: EUSKO JAURLARITZA. EAEko haur eta nerabeen premia eta eskakizunetara hurbiltzeko ikerketa. 2010

### Komunikatzeko zailtasunak izanik ere familia-harremanekin pozik dauden haurrak eta nerabeak

Haurrak eta nerabeak, oro har, pozik daude **familiarekiko harremanarekin**. Adibidez, 11-17 urteko adingabeek 8,43ko puntuazioa eman diote familiarekiko harremanari (10etik)<sup>11</sup>. Hala ere, eta lehen hezkuntzako haurrei batez ere, **gurasoekin gehiago egotea gustatuko litzaieke**, baita familia zabaleko beste kide batzuekin ere. Edonola ere, adinean gora egin ahala, familiarekin gehiago egoteko interesa txikiagoa da, eta nerabezaroan, berriz, berdin taldeak funtsezko garrantzia hartzen du.

7. TAULA: 11-17 URTEKO ADINGABEEN GOGOBEKETAZ FAMILIA HARREMANEKIKO. 2006

		Batez bestekoa	Desb. Tip.
GUZTIRA		8.43	1.58
SEXUA	Mutila	8.52	1.46
	Neska	8.35	1.68
ADINA	11-12 urte	9.15	1.34
	13-14 urte	8.55	1.51
	15-16 urte	7.99	1.65
	17-18 urte	7.99	1.54
BIZILEKUA	Landa-eremua	8.51	1.69
	Hiri-eremua	8.40	1.54
IKASTETXEAREN TITULARTASUNA	Pribatua	8.52	1.55
	Publikoa	8.34	1.61
FAMILIAREN EROSTEKO AHALMENA	Txikia	7.96	2.08
	Ertaina	8.52	1.43
	Handia	8.54	1.45
	Saillatu gabe	9.26	1.32

Iturria: ESPAINIAKO GOBERNUA. Osasun eta Gizarte Politikarako Ministerioa. Health Behaviour in School-aged Children (HBSC)/Eskolatutako gazteen jokabide osasungarriei buruzko azterlana. 2006

<sup>11</sup> ESPAINIAKO GOBERNUA. Osasun eta Gizarte Politikarako Ministerioa. Health Behaviour in School-aged Children (HBSC)/Eskolatutako gazteen jokabide osasungarriei buruzko azterlana. Op. Cit.

8. TAULA: LEHEN ETA BIGARREN HEZKUNTZAKO IKASLEEK FAMILIAREKIN EMATEN DUTEN DENBORAZ DUTEN PERTZEPZIOA. 2010

LEHEN HEZKUNTZA	BIGARREN HEZKUNTZA
<ul style="list-style-type: none"> <li>- Pozik daude familiarekin ematen duten denborarekin, baina, txikienek batez ere, denbora gehiago eman nahi lukete beren gurasoekin.</li> <li>- Adinean aurrera egin ahala, gero eta egoera aspergarri gehiago lotzen dituzte gurasoekin ematen duten denborarekin.</li> <li>- Familiarekiko aisia eta astialdia asteburueta mugatzen da.</li> <li>- Astegunetan gehiago sentitzen dute aita ez dagoela, eta amaren zeregina funtsezkoa izaten da normalean ikastetxetik irten ondoko jardueretan.</li> <li>- Familiarekin ematen duten denboraren kantitatea eta kalitatea murriztearekin batera, afektibitate-premiak sortzen dira, batzuetan irakasleek bete behar dituztenak.</li> </ul>	<ul style="list-style-type: none"> <li>- Pozik daude gurasoekin ematen duten denborarekin, baina ez dute familiarekin denbora gehiago eman nahi.</li> <li>- Irakasleen esanetan, nerabeek denbora asko ematen dute bakarrik etxean.</li> <li>- Gustatzen ez zaizkien jardueren artean, familia-bilerekin zerikusia dutenak nabarmentzen dira.</li> <li>- Berdinen taldeak funtsezko garrantzia hartzen du aisiako eta astialdiko jardueretan.</li> </ul>

Iturria: EUSKO JAURLARITZA. EAeko haur eta nerabeen premia eta eskakizunetara hurbiltzeko ikerketa. 2010

EAEEn, etxean familiarekin gutxienez astean behin jolasean aritzen direla dioten 11-17 urtekoen ehuneko % 36 baino ez da, eta familian gutxienez astean behin solasean aritzen direla dioten adin bereko euskal adingabeak, berriz, % 62 dira. Beraz, adingabe horien herenek maiztasun txikiagoarekin hitz egiten dute familian. Mutilak neskak baino gutxiagotan aritzen dira solasean familian<sup>12</sup>.

9. TAULA: 11-17 URTEKO ADINGABEEN %, FAMILIAREKIN JOLASTEKO ETA HITZ EGITEKO MAIZTASUNA KONTUAN HARTUTA ETA SEXUAREN ARABERA. 2006

%	FAMILIAREKIN JOLASTU			FAMILIAREKIN HITZ EGIN		
	Guztira	Mutilak	Nesak	Guztira	Mutilak	Nesak
Egunero	4.8	6.4	3.4	19.0	17.5	20.3
Egun gehienetan	12.2	12.2	12.2	23.6	21.1	25.9
Astean behin, gutxi gorabehera	19.60	19.6	19.7	19.4	22.3	16.6
Astean behin baino gutxiagotan	28.90	26.9	30.7	22.9	21.5	24.2
Inoiz ez	32.10	32.1	32.0	13.4	15.1	11.9
Ez du erantzun	2.4	2.9	2.0	1.8	2.5	1.0

Iturria: ESPAINIAKO GOBERNUA. Osasun eta Gizarte Politikarako Ministerioa. Health Behaviour in School-aged Children (HBSC)/Eskolatutako gazteen jokabide osasungarriei buruzko azterlana. 2006

10. TAULA: 11-17 URTEKO ADINGABEEN %, FAMILIAN JOLASTEKO ETA HITZ EGITEKO MAIZTASUNA KONTUAN HARTUTA. Estatuko datuak. 2006

%	FAMILIAREKIN JOLASTU	FAMILIAREKIN HITZ EGIN
	Guztira	Guztira
Egunero	4.4	18.7
Egun gehienetan	12.3	25.9
Astean behin, gutxi gorabehera	21.2	19.5
Astean behin baino gutxiagotan	27.4	20.4
Inoiz ez	32.5	14.3
Ez du erantzun	2.3	1.2

Iturria: ESPAINIAKO GOBERNUA. Osasun eta Gizarte Politikarako Ministerioa. Health Behaviour in School-aged Children (HBSC)/Eskolatutako gazteen jokabide osasungarriei buruzko azterlana. 2006

<sup>12</sup> Ibidem



11. TAULA: 11-17 URTEKO ADINGABEEN %, FAMILIAN JOLASTEKO ETA HITZ EGITEKO MAIZTASUNA KONTUAN HARTUTA ETA BIZILEKUAREN (landa- edo hiri-eremua) ARABERA. 2006

%	FAMILIAREKIN JOLASTU		FAMILIAREKIN HITZ EGIN	
	Landa-eremua	Hiri-eremua	Landa-eremua	Hiri-eremua
Egunero	3.5	5.4	20.5	18.4
Egun gehienetan	14.9	11.1	23.8	23.5
Astean behin, gutxi gorabehera	17.2	20.6	28.8	19.6
Astean behin baino gutxiagotan	38.8	24.9	24.6	22.2
Inoiz ez	24.6	35.1	11.9	14.0
Ez du erantzun	1.0	3.0	0.3	2.3

Iturria: ESPAINIAKO GOBERNUA. Osasun eta Gizarte Politikarako Ministerioa. Health Behaviour in School-aged Children (HBSC)/Eskolatutako gazteen jokabide osasungarrirei buruzko azterlana. 2006

12. TAULA: 11-17 URTEKO ADINGABEEN %, FAMILIAN JOLASTEKO ETA HITZ EGITEKO MAIZTASUNA KONTUAN HARTUTA ETA IKASTETXEAREN TITULARTASUNAREN (publikoa edo pribatua) ARABERA. 2006

%	FAMILIAREKIN JOLASTU		FAMILIAREKIN HITZ EGIN	
	Pribatua	Publikoa	Pribatua	Publikoa
Egunero	5.5	4.2	20.5	17.3
Egun gehienetan	13.4	10.9	22.6	24.6
Astean behin, gutxi gorabehera	17.8	21.5	20.7	17.9
Astean behin baino gutxiagotan	30.0	27.7	22.8	23.0
Inoiz ez	30.7	33.5	11.8	15.2
Ez du erantzun	2.6	2.1	1.6	2.0

Iturria: ESPAINIAKO GOBERNUA. Osasun eta Gizarte Politikarako Ministerioa. Health Behaviour in School-aged Children (HBSC)/Eskolatutako gazteen jokabide osasungarrirei buruzko azterlana. 2006

13. TAULA: 11-17 URTEKO ADINGABEEN %, FAMILIAN JOLASTEKO ETA HITZ EGITEKO MAIZTASUNA KONTUAN HARTUTA ETA FAMILIAREN EROSTEKO AHALMENAREN (txikia, ertaina edo handia) ARABERA. 2006

%	FAMILIAREKIN JOLASTU			FAMILIAREKIN HITZ EGIN		
	Txikia	Ertaina	Handia	Txikia	Ertaina	Handia
Egunero	4.4	4.1	5.9	18.9	16.4	23.0
Egun gehienetan	17.1	11.1	11.2	21.3	25.7	22.2
Astean behin, gutxi gorabehera	12.9	22.7	19.5	19.6	21.3	16.6
Astean behin baino gutxiagotan	24.1	31.1	29.1	19.0	24.9	22.6
Inoiz ez	38.8	28.9	33.3	19.7	10.5	14.6
Ez du erantzun	2.7	2.3	1.0	1.5	1.2	1.0

Iturria: ESPAINIAKO GOBERNUA. Osasun eta Gizarte Politikarako Ministerioa. Health Behaviour in School-aged Children (HBSC)/Eskolatutako gazteen jokabide osasungarrirei buruzko azterlana. 2006

Zenbait azterlanen<sup>13</sup> arabera, haurrek (lehen hezkuntzakoek batez ere) gai intimoez hitz egin nahi lukete gurasoekin, baina lotsa ematen die hitz egiteak. Gainera, adinean gora egin ahala, **komunikatzeko** zailtasunak handiagoak dira, eta zailtasunik handienak nerabezaroan agertzen dira. Ildo horretan, EAEko 11-17 urteko neska-mutilen % 32k esan du arazoak dituela aitarekin kezka eragiten dien gauzei buruz hitz egiteko; zailtasun hori % 14ra jaisten da amarekin hitz egin behar dutenean. Dirudenez, neskek dituzte zailtasunik handienak aitarekin hitz egiteko.

Edonola ere, familiaren balioespena handia da oraindik, eta instituzio horrek **egokitzeko gaitasun** handia erakutsi duelako gertatzen da hori batez ere. Halaber, beste zenbait faktorearen artean, barne-portaeren malgutzea eta askatasun, barne-demokrazia eta seme-alaben arteko berdintasun handiagoa aipa daitezke.

14. TAULA: 11-17 URTEKO ADINGABEEN ERRAZTASUNA AITAREKIN ETA AMAREKIN KEZKA ERAGITEN DIETEN GAUZEI BURUZ HITZ EGITEKO, SEXUAREN ARABERA. 2006

%	Aitarekin			Amarekin		
	Guztira	Mutilak	Neskak	Guztira	Mutilak	Neskak

<sup>13</sup> EUSKO JAURLARITZA. Enplegu eta Gizarte Gaietako Saila. EAEko haur eta nerabeen premia eta eskakizunetara hurbiltzeko ikerketa. Op. Cit.

Oso erraza	24.1	30.1	18.5	43.6	44.1	43.2
Erraza	36.2	39.2	33.5	39.8	38.9	38.8
Zaila	22.5	16.4	28.1	11.4	10.1	12.6
Oso zaila	10.3	7.5	12.8	3.3	3.8	2.7
Ez dut halakorik, edo ez dut ikusten	5.1	4.7	5.5	1.5	1.7	1.3
Ez du erantzun	1.9	2.1	1.7	1.4	1.4	1.3

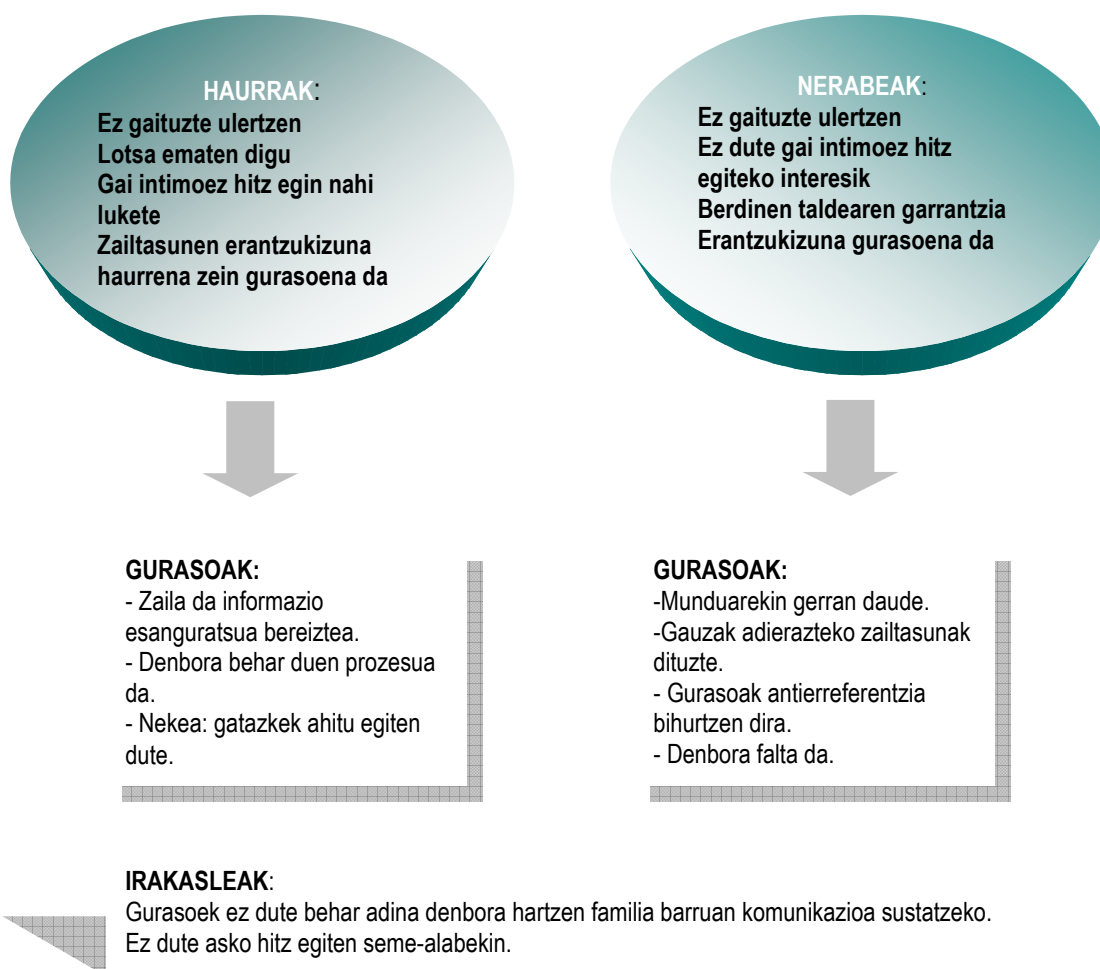
Iturria: ESPAINIAKO GOBERNUA. Osasun eta Gizarte Politikarako Ministerioa. Health Behaviour in School-aged Children (HBSC)/Eskolatutako gazteen jokabide osasungarri buruzko azterlana. 2006

15. TAULA: 11-17 URTEKO ADINGABEEN ERRAZTASUNA AITAREKIN ETA AMAREKIN KEZKA ERAGITEN DIETEN GAUZEI BURUZ HITZ EGITEKO. Estatuko datuak. 2006

%	Aitarekin Guztira	Amarekin Guztira
Oso erraza	21.8	41.7
Erraza	37.6	38.6
Zaila	24.3	13.4
Oso zaila	10.2	3.7
Ez dut halakorik, edo ez dut ikusten	4.1	0.9
Ez du erantzun	1.9	1.8

Iturria: ESPAINIAKO GOBERNUA. Osasun eta Gizarte Politikarako Ministerioa. Health Behaviour in School-aged Children (HBSC)/Eskolatutako gazteen jokabide osasungarri buruzko azterlana. 2006

#### 1. MARRAZKIA: FAMILIA BARRUAN KOMUNIKATZEKO ZAILTASUNAK 2010



## Familiak modernoagoak dira, baina genero-rol tradizionalak erreproduzitzen jarraitzen dute

lido horretan, ohiko familia tradizionalaren eredua poliki-poliki apurtzen ari dela nabari da. Eredua horretan, hierarkia zorrotza da gizonaren eta emakumearen artean, eta gurasoen eta seme-alaben artean. Halaber, gizonentzako eta emakumeentzako rol espezifikoak daude, eta publikotasunaren eta pribatutasunaren arteko dikotomia agertzen da (mundu publikoa gizonaren eremua da, eta emakumeari, aldiz, pribatua dagokio soilik). Hala ere, emakumea erreferentziazko irudia da oraindik etxeko espazioaren antolamenduan, eta **familia-testuinguruak indartu egiten du genero-bereizketa**. Izan ere, emakumei eta gizonari jardura desberdinak esleitzen dizkie familia-egituraren barruan, eta horixe da lehen maila sexu-tipifikazioaren prozesuan.

16. TAULA: ETXeko ZEREGINEN BANAKETA LEHEN ETA BIGARREN HEZKUNTZAKO IKASLEEN ARABERA. 2010

LEHEN HEZKUNTZA	BIGARREN HEZKUNTZA
<ul style="list-style-type: none"><li>- Naturaltasunez diote dute amak direla, batez ere, etxeko zereginaz arduratzen direnak.</li><li>- Hasiera batean ez dute egoera hori bidegabetzat jotzen: aitek lan egiten dute, eta amek etxeko zereginen ardura hartzen dute, denbora gehiago dutelako edo nahi dutelako.</li></ul>	<ul style="list-style-type: none"><li>- Hasiera batean, etxeko zereginak amaren eta aitaren artean zuzen banatzen direla adierazten dute.</li><li>- Gaiari buruzko ikerketan aurrera egin ahala, desorekak ikusten dituzte zereginen banaketan, eta matxismoan oinarritutako sistemari edo sexuaren arabera lan-bereizketari egozten diote hori.</li></ul>

Iturria: EUSKO JAURLARITZA. EAEko haur eta nerabeen premia eta eskakizunetara hurbiltzeko ikerketa. 2010

lido horretan, Emakundek 2008. urtean egindako *EAEko nerabeak. Hurbilketa ahalduztetik abiatuta*<sup>14</sup> azterlanak azpimarratzen duenez, **nerabearoko zaintzaren kudeaketa eta ardura amek hartzen dute beren gain oraindik, eta neskek mutilek baino etxeko zeregin gehiago eta maizago egiten dituzte.**

17. TAULA: LEHEN ETA BIGARREN HEZKUNTZAKO IKASLEEK ETXeko ZEREGINETAN DUTEN PARTE-HARTZEA. 2010

LEHEN HEZKUNTZA	BIGARREN HEZKUNTZA
<ul style="list-style-type: none"><li>- Etxeko zereginak nork egiten dituen galdetuta, erantzun egozentrikoa nagusitu da, eta zeregin askoren ardura hartzen dutela adierazten dute</li><li>- Parte-hartze sinbolikoa: gurasoei etxeko zereginetan laguntzen diete.</li><li>- Nesken artean edo banantze- edo dibortzio-prozesuetatik datozen artean gehiago dira zereginak borondatezkoak direla uste dutenak</li></ul>	<ul style="list-style-type: none"><li>- Oso parte-hartze txikia etxeko zereginetan</li><li>- Etxeko zereginak inposatuak direla uste dute</li><li>- Zereginen banaketa desberdina da sexuaren arabera</li><li>- Etorbizuneko familia-ereduari jarraiki, etxeko zereginak zuzen banatuko lirateke</li></ul>

Iturria: EUSKO JAURLARITZA. EAEko haur eta nerabeen premia eta eskakizunetara hurbiltzeko ikerketa. 2010

<sup>14</sup> EMAKUNDE. EAEko nerabeak. Hurbilketa ahalduztetik abiatuta. 2008

## Familiaren malgutzeak eta demokratizazioak hazteko zailtasunak dakartza

Bestalde, esan daiteke haurrek eta gazteek **botere handiagoa eskuratu dutela** familia-antolamenduaren barruan. Adibidez, familia-antolamenduari lotutako gai askoren inguruko kontsulta egiten zaie (zer jan, zer arropa jantzi, oporretan nora joan eta abar), eta erabakiak hartzeko prozesuan parte hartzen dute. Ildo horretan, familietan sortutako gatazka batzuk **mugen eta arauen ezarpenari** lotuta daude. Eredu autoritarioetatik urruntzeko asmoarekin, badirudi gurasoek ez dutela orekarik lortzen hurbileko familia-harremanen eta arau eta mugen ezarpenaren artean (autoritate-galtzea).

Gurasoek seme-alabekin ematen duten denbora laburreratik izaten duten erru-sentimendua dela-eta, zenbait kasutan opariak egiten dizkiete edota aginpideak eskuordetzen dituzte (zer egin, zer jan eta abar erabakitzen uzten diete seme-alabei). Horren ondorioz, **jarrera egozentrikoak eta enpatia urrikoak** sortzen dira, arretagune izatera eta nahi dutena egitera ohitzen baitira seme-alabak. Familiek zailtasun handiak dituzte seme-alabekiko konfiantza eta elkarriketarako guneak sortzeko eta, aldi berean, hartutako erabakiei tinko eusteko.

18. TAULA: GATAZKAK LEHEN ETA BIGARREN HEZKUNTZAKO IKASLEEN ARABERA. 2010

LEHEN HEZKUNTZA	BIGARREN HEZKUNTZA
<ul style="list-style-type: none"><li>- Amaren eta aitaren autoritatea errespetatzen dute eta ez dute zalantzan jartzen.</li><li>- Amak presentzia handia du ikastetxetik irtetean egiten dituzten jardueren kontrolean.</li><li>- Gatazkak gaizki portatzeagatik, gutxiegi kopuruarengatik, anai-arreben arteko tirabirengatik edo gela zikin egoteagatik gertatzen dira. Gurasoek portaera horiek zigortzen dituzte, baina ez dute zorrotz jokutzen, eta haurrek erraz konbentzitzen dituzte zigorra kentzeko.</li><li>- Gurasoek informazioaren eta komunikazioaren teknologien erabilera kontrolatzen dute.</li><li>- Gurasoek identifikatzen dituzten gatazka batzuk honako hauekin dute zerikusia: mugak eta arauak ezartzearekin eta familia zabaleko beste kide batzuek muturra sartzearekin.</li></ul>	<ul style="list-style-type: none"><li>- Familiaren autoritatea ez dago hain barneratuta.</li><li>- Familia barruko tirabirak maizago gertatzen dira, eta nerabeek autonomia handiagoa lortzeko egiten duten aldarrikapenarekin dute zerikusia.</li><li>- Teknologia berrien erabilerak gatazkak sorrarazten ditu etxean, gurasoek denbora mugatu nahi dutelako, Internetekin fidatzen ez direlako eta nerabeak ezezagunekin harremanetan jartzea begi onez ikusten ez dutelako. Batzuetan, gurasoak ez dira kezkatzen, gai horretaz ezer ez dakitelako.</li><li>- Gurasoak alkoholaren eta drogen kontsumoaz kezkatzen hasten dira, eta nerabeek ezezkoak onartzen ez dakitelako kezkatzen dira.</li><li>- Irakasleen ustetan, adin horretan areagotu egiten dira mugen eta arauen ezarpenari lotutako gatazkak.</li></ul>

Iturria: EUSKO JAURLARITZA. EAEko haur eta nerabeen premia eta eskakizunetara hurbiltzeko ikerketa. 2010

## Familiak balioen transmititzaile gisa duen garrantzia galtzea

Familien ustez, familia-sisteman gertatutako aldaketan ondorioz (bi gurasoek lan egiten dute, seme-alabekin denbora gutxiago ematen dute, kanpoko laguntza handiagoa jasotzen dute seme-alabak hazteko eta abar), **familiak garrantzia eta eragina galdu du** seme-alaben heziketan, eta beste agente sozializatzaile batzuk betetzen ari dira leku hori. Dakigunez, nerabezaroan berdin taldeak funtsezko garrantzia hartzen du balioen mapa osatzean. Gainera, Arartekoaren *Adingabekoei balioak transmititzea* txosten bereziak hain ezaguna ez den alderdi bat lantzen du, eta, adierazten duenez, lehen hezkuntzako ikasleentzat irakasleak dira ikasteko eta orientatzeko iturri nagusia, gurasoen gainetik<sup>15</sup>.

Txosten berean, gizarte osoak **balioen** arloan gizarte-erantzukizuna sustatzea eta gizarte-sentsibilizazio eta erakundeen lidergo handiagoa bultzatzea gomendatzen da, baina, nolana ere, **familiak transmititzaile gisa betetzen duen zeregina** azpimarratzen da. Horretarako,

<sup>15</sup> ARARTEKOA. Adingabekoei balioak transmititzea. Arartekoaren txosten berezia. 2008.

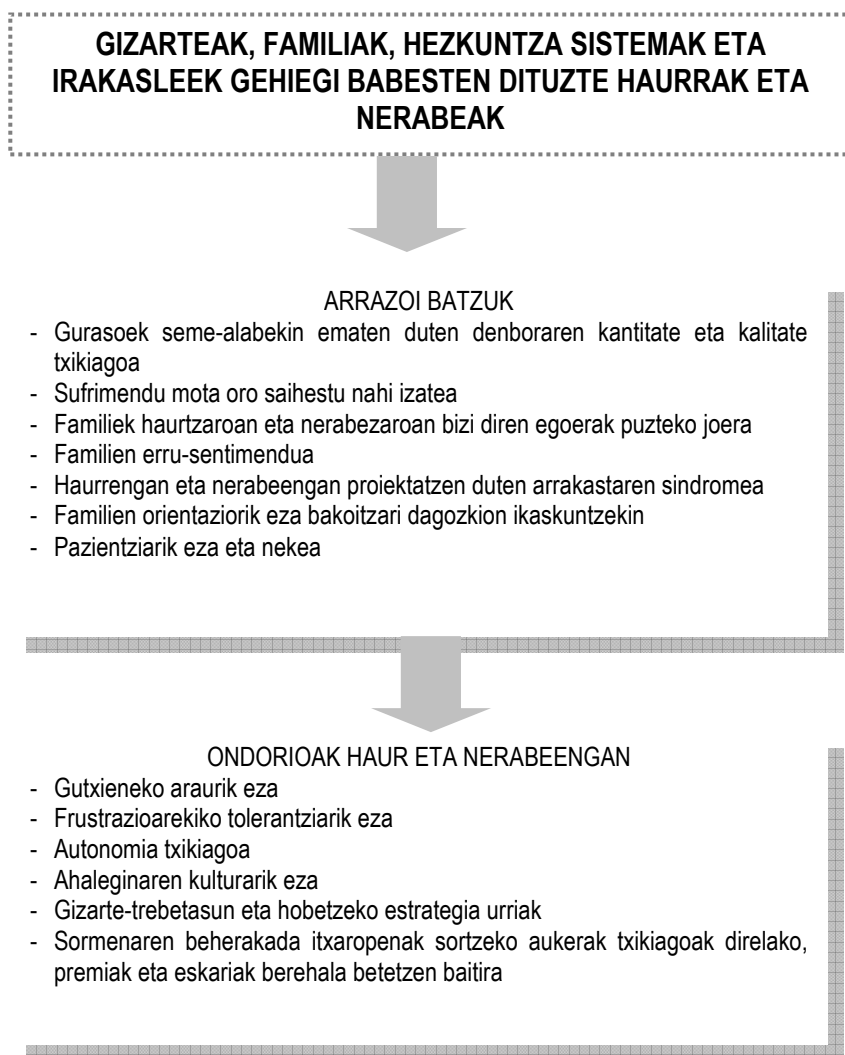
adiskidetzea eta gurasoen prestakuntza erraztu behar dela adierazten da, eta errefortzu positiboa erabiltzea, indarkeria zigor gisa baztertzea eta adingabeen erantzukizuna sustatzea oso garrantzitsua dela azpimarratzen da.

### Gehiegizko babesaren heldutasunik ezaren hazia

Adierazitako azterlan kualitatiboak agerian jarri duenez, irakasleak eta gurasoak bat datozen hurrei eta nerabeei helarazten ari zaien **eredu protekzionistaren** eta haur eta nerabe horien gaineko **gehiegizko babesaren** inguruan. Izan ere, haurren eta nerabeen premiei berehala erantzun nahi izaten zaie, eta jasan dezaketen sufrimendu mota oro saihestu nahi izaten da. Horren ondorioz, kolektiboaren heldutasunik eza agertzen da.

Egoera horrek eraginda, haurren eta nerabeen **sormena behera egiten ari da** –itxaropenak sortzeko aukerak mugatu egiten baitira–, eta gauza bera gertatzen da haurren eta nerabeen autonomiarekin, gizarte-trebetasunekin, ahaleginaren kulturarekin eta hobetzeko estrategiek. Inguruneak berehala erantzuten die haurren eta gazteen premiei, eta, horregatik, **frustrazioarekiko tolerantzia txikia** izaten dute. Hori dela-eta, **ez dituzte beren gain hartzen betebeharrak eta erantzukizunak**, eta eskubideen eskakizuna gero eta handiagoa da.

2. MARRAZKIA: GEHIEGIZKO BABESA. ARRAZOIAK ETA ONDORIOAK. 2010



Iturria: EUSKO JAURLARITZA. EAEko haur eta nerabeen premia eta eskakizunetara hurbiltzeko ikerketa. 2010

## Osasuna eta sexualitatea

### Errealitate berriak kontuan hartuko dituen osasunaren arreta integral baterantz

Haurren osasun-arretak aurrera egin du azken hamarkadetan. Peditra bakoitzeko adingabeen ratioa murriztu egin da azken urteotan. 2008. urtean, peditra bakoitzeko 0-13 urteko adingabeen kopurua 805 da (834 2006. urtean)<sup>16</sup>. EAeko haurren heriotza-tasa Europakoa eta Espainiakoa baino txikiagoa da. Izan ere, EAEn bizirik jaiotako 1.000 haurreko urte batetik beherako haurren 2,91 heriotza daude, eta Espainian eta Europan, berriz, tasak 3,31 eta 4,7 dira, hurrenez hurren<sup>17</sup>.

19. TAULA: HAURREN HERIOTZA TASAREN BILAKAERA  
(URTE 1ETIK BEHERAKOEN HERIOTZAK BIZIRIK JAIOTAKO  
1.000 HAURREKO). EAE. 1975-2008

%	GUZTIRA	GIZONEZK OAK	EMAKUME ZKOAK
2008	2,91	-	-
2007	4,27	4,42	4,11
2006	3,3	2,81	3,82
2005	2,89	3,56	2,19
2004	3,68	3,47	3,9
2003	3,22	3,3	3,13
2002	3,36	3,58	3,14
2001	3,4	4,04	2,71
2000	3,06	2,57	3,59
1995	5,67	5,42	5,94
1990	8,26	9,39	7,09
1985	9,97	10,22	9,7
1980	14,68	16,44	12,75
1975	18,56	20,62	16,34

Iturria: Estatistikako Institutu Nazionala (EIN). Biztanleriaren mugimendu naturala.

Arreta pediatrikoa areagotu egin bada ere, gaur egungo erronken artean **osasun-laguntza errealitate berrietara egokitzeko beharra** adierazi beharra dago. Adibidez, atzerriko biztanleen kopuruak gora egin duela eta atzerritar horiek, beste zenbait ezaugarriren artean, hizkuntza-zailtasunak dituztela azpimarratu behar dugu. Ildo horretan, eta arreta diagnostikoa kasuen jarraipenarekin osatzeko, **arreta integralago baterako beharrezkoa izango litzateke koordinazio soziosanitarioa hobetzea eta esku-hartzearen ikuspegia aldatzea**. Horri lotuta, arretari denboran jarraipena emateko ideia gaineratu, eta prebentzioa sustatuko litzateke.

### Osasun mentalaren arreta, osasun-sistemaren erronka

**Osasun mentalaren arreta ere integraltasunera bideratutako osasun-sistemaren erronketako bat da.** 2010ean, gutxienez 9.500 adingabe artatu ziren Bizkaiko, Gipuzkoako eta Arabako osasun-zerbitzuetan (% 65 mutilak ziren), hots, zerbitzu horretan artatutako pertsona

<sup>16</sup> EUSKO JAURLARITZA. Eusko Jaurlaritzaren Osasun eta Kontsumo Saila eta Eustat. Ospitalez kanpoko Estatistika Publikoa. 2008

<sup>17</sup> EIN. Oinarrizko Adierazle Demografikoak. 2008



guztien % 11,3 eta Euskadiko adingabeen % 2,79<sup>18</sup>. Zenbait adituk<sup>19</sup> ohartarazi dutenez, jokabidearen eta afektibitatearen alderdia neurri handiagoan landu eta gehiegizko medikalizazioa saihestu behar da (esku-hartze terapeutikoa vs. farmakologikoa). Era berean, beharrezkotzat hartzen dute baliabide espezializatuak gehitzea eta baliabide horien eta normalizatuen arteko aldea murriztea.

Gainera, beharrezkotzat hartzen da **osasun emozionalaren lanean sakontzea** eta emozioak eta jokabideak lantzea. Era horretan, haurren eta nerabeen premia emozionalei erantzuteko ahaleginean aurrera egitea eta helduen premietan neurri handiegian oinarritutako diagnostikoak saihestea bilatuko litzateke. Alderdi emozionalean hezteko, gaur egun familiek behar den neurrian lortu ezin dituzten laguntzak behar dira. Helburu horretara bideratuta dauden eta pertsonen arteko gatazkak gizartean hartzen ari diren garrantziarekin bat datozen baliabide publikoak falta direla ikusten da argi eta garbi.

### Jarduera sedentarioen areagotzea

2006. urteko *Osasun Inkesta Nazionalean* bildutako datuen arabera, **1-15 urteko euskal biztanleen % 11 inguruk ez du inolako ariketa fisikorik egiten astialdian**, eta errealitate hori apur bat nabarmenagoa da nesken kasuan (nesken % 12,5 eta mutilen % 10,9). Edonola ere, datu horiek Estatukoak baino nabarmen txikiagoak dira (Estatuan, kolektibo horren ia % 20k ez du ariketa fisikorik egiten).

Duela gutxi egindako zenbait azterlanek<sup>20</sup> erakutsi dutenez, adingabeek egiten dituzten aisia-jardueretako eta astialdi-jardueretako asko **jarduera sedentarioak** dira (kontsola, bideojokoak, mahai-jokoak, telebista ikustea, gitarra jotzea eta abar), batez ere hiriguneetan eta nerabezeroan, hots, jarduera fisikoen beherakada esanguratsua denean.

### Eskola-jantokiek elikadura osasungarria bermatzen dute, baina horien hezkuntza-zeregina oso mugatuta dago

Elikadura-ohiturei dagokienez, oro har **osasungarriak direla dirudi**, lehen hezkuntzan batez ere, eta horretan eragina du eskola-jantokian bazkaltzeak. Izan ere, jantoki horietan janaria askotarikoa da, eta jateko betebeharra handiagoa. Zehazki, 2008/2009 ikasturtean, **EAEko lehen hezkuntzako ikasleen % 65ek erabili zituen ikastetxeko jantoki-zerbitzuak**. Dena dela, kontuan hartu behar da asteburuetan adingabeek aukera handiagoak izaten dituztela gustuko dituzten gauzak jateko, eta askotan janari hori ez dela osasungarria izaten.

TABLA 20: LEHEN HEZKUNTZAKO IKASLEEN ARTEAN IKASTETXEKO JANTOKI ZERBITZUA ERABILTZEN DUTENAK (%). 2008/2009 IKASTURTEA

EAE	EAEko ikastetxe pribatuak	Espainia
65.00	66.20	41.10

Iturria: Espainiako Gobernuaren Hezkuntza eta Kultura Ministerioa. Hezkuntza Adierazleen Estatuko Sistema 2008/2009 ikasturtea

<sup>18</sup> OSAKIDETZA. Esanbidez eskatuta.

<sup>19</sup> HAUR ETA NERABEEN DEFENTSA BULEGOA. Haur eta nerabeen egoerari buruzko azterlana, haien eskubideen eta bizi-kalitatearen ikuspegitik. 2009.

<sup>20</sup> EUSKO JAURLARITZA. Enplegu eta Gizarte Gaietako Saila. EAEko haur eta nerabeen premia eta eskakizunetara hurbiltzeko ikerketa. 2010



2006ko *Osasun Inkesta Nazionalean* bildutako datuen arabera, **Euskadin obesitatea duten adingabeak % 5,1 dira**, hau da, beste autonomia-erkidegoetan baino gutxiago (obesitate-tasa % 9ra iristen da Estatuan).

Bestalde, hezkuntza-eremuan, **jateko garaian jokamoldeak galtzen ari direla** aipatzen da. Eskola-jantoki askoren ezaugarriek (gehiegizko zarata, araurik eza, adingabe guztiak behar bezala artatzeko zailtasuna eta abar) eta familiek jantokiari garrantzirik ez emateak beharbada eragina dute jantokiak hezkuntza-esparru gisa betetzen duen zereginaren murrizketan. Horrela, beraz, zerbitzu hori bultzatu eta berriz bideratu beharko litzateke.

### 3. MARRAZKIA: IKASLEEK ELIKADURA OHITUREI BURUZ DUTEN IRITZIA. 2010

#### 1. HEZKUNTZA

- Modu osasungarrian jaten dute, normalean eskola-jantokian jaten dutelako
- Nahiago lukete "janari lasterra", makarroiak edo opilak jan. Askaria da gehien gustatzen zaien otordua
- Ondo jatea ona da ez gizentzeko (nesken kasuan batez ere) eta etorkizunean osasun-arazorik ez izateko
- Etxean aitag eta amak konbentzitu ditzakete janaria aldatzeko gustatzen ez zaienean.

#### 2. HEZKUNTZA

- Etxean jan nahi dutena aukeratzeko autonomia handiagoa.
- Jatordua familia-gatazkako unea izaten da.
- Hautatzeko aukera dutenean, ez dute modu osasungarrian jaten
- Ohikoa da dieta egitea ez gizentzeko edo argaltzeko, batez ere nesken kasuan.

Iturria: EUSKO JAURLARITZA. EAEko haur eta nerabeen premia eta eskakizunetara hurbiltzeko ikerketa. 2010

### Irudi fisikoak gizarte-arrakasta baldintzatzen du, nesken kasuan bereziki

**Irudi fisikoak garrantzi handia du haurtzaroan eta nerabezaroan**, taldean integratzeko eta pertsonen arteko harremanak ezartzeko aukerak baldintzatzen ditu, eta estatus-marka edo gizarte-arrakastaren zeinu izaten da.

Nerabezaroan, **neskek zailtasun handiagoak izaten dituzte beren buruarekin gustura sentitzeko**, beren irudiarri eta autokontzeptuari lotutako arazo gehiago identifikatzen dituzte, eta mutilek baino dieta gehiago egiten dituzte ez gizentzeko edo argaltzeko eta ezarrita dauden edertasun-kanonetara egokitzeko. *Health Behaviour in School-aged Children (HBSC)-Eskolatutako gazteen jokabide osasungarriei buruzko azterlanak* dioenez, 2006. urtean Euskadiko 11-17 urteko adingabeen % 16,5ek itxura fisikoari lotutako frustrazioa sentitzen zuen, eta ehuneko hori % 20ra iristen zen nesken kasuan. Gainera, azterlan horretan Rosemberg-en autoestimu-eskalaren bidez egiaztatu zenez, **nesken autoestimu-maila mutilena baino txikiagoa zen**<sup>21</sup>.

<sup>21</sup> ESPAINIAKO GOBERNUA. Osasun eta Gizarte Politikarako Ministerioa. Health Behaviour in School-aged Children (HBSC)/Eskolatutako gazteen jokabide osasungarriei buruzko azterlana. 2006

**Mutilen** kasuan, oro har beren gorputzekin gustura sentitzen direla badiote ere, bete beharreko **edertasun-eredu eta -kanonak** ikusten dituzte. Halaber, beraien gain ere maila horretan presioa badagoela adierazi dute (argal egotea, indartsua eta gihartsua izatea eta abar).

21. TAULA: FRUSTRAZIOA SENTITZEAREN IDEIAREKIKO ADOSTASUN EDO DESADOSTASUN MAILA, SEXUAREN ARABERA. 2006

	Guztira	Mutilak	Neskak
Oso desados	25.9	34.7	17.5
Desados	26.9	25.8	28.0
Ez ados, ez desados	26.5	22.1	30.6
Ados	<b>12.3</b>	<b>8.7</b>	<b>15.7</b>
Oso ados	<b>4.2</b>	<b>3.3</b>	<b>5.0</b>
Ez du erantzun	4.2	5.4	3.1

Iturria: ESPAINIAKO GOBERNUA. Osasun eta Gizarte Politikarako Ministerioa. Health Behaviour in School-aged Children (HBSC)/Eskolatutako gazteen jokabide osasungarriei buruzko azterlana. 2006

22. TAULA: FRUSTRAZIOA SENTITZEAREN IDEIAREKIKO ADOSTASUN EDO DESADOSTASUN MAILA, ADINAREN ARABERA. 2006

	13-14	15-16	17-18
Oso desados	26.2	28.1	22.8
Desados	24.9	24.6	23.6
Ez ados, ez desados	25.1	26.4	28.7
Ados	<b>12.0</b>	<b>14.6</b>	<b>10.1</b>
Oso ados	<b>4.4</b>	<b>2.9</b>	<b>5.4</b>
Ez du erantzun	7.4	3.5	0.4

Iturria: ESPAINIAKO GOBERNUA. Osasun eta Gizarte Politikarako Ministerioa. Health Behaviour in School-aged Children (HBSC)/Eskolatutako gazteen jokabide osasungarriei buruzko azterlana. 2006

23. TAULA: FRUSTRAZIOA SENTITZEAREN IDEIAREKIKO ADOSTASUN EDO DESADOSTASUN MAILA, BIZILEKUAREN (landa- edo hiri-eremua) ARABERA. 2006

	Landa-eremua	Hiri-eremua
Oso desados	26.1	25.8
Desados	27.8	26.6
Ez ados, ez desados	24.6	27.3
Ados	<b>14.2</b>	<b>11.5</b>
Oso ados	<b>5.0</b>	<b>3.8</b>
Ez du erantzun	2.2	5.0

Iturria: ESPAINIAKO GOBERNUA. Osasun eta Gizarte Politikarako Ministerioa. Health Behaviour in School-aged Children (HBSC)/Eskolatutako gazteen jokabide osasungarriei buruzko azterlana. 2006

24. TAULA: FRUSTRAZIOA SENTITZEAREN IDEIAREKIKO ADOSTASUN EDO DESADOSTASUN MAILA, IKASTETXEAREN TITULARTASUNAREN (publikoa edo pribatua) ARABERA. 2006

	Pribatua	Publikoa
Oso desados	26.9	24.8
Desados	26.3	27.6
Ez ados, ez desados	27.2	25.8
Ados	<b>12.8</b>	<b>11.8</b>
Oso ados	<b>3.8</b>	<b>4.6</b>
Ez du erantzun	2.9	5.5

Iturria: ESPAINIAKO GOBERNUA. Osasun eta Gizarte Politikarako Ministerioa. Health Behaviour in School-aged Children (HBSC)/Eskolatutako gazteen jokabide osasungarriei buruzko azterlana. 2006



25. TAULA: FRUSTRAZIOA SENTITZEAREN IDEIAREKIKO ADOSTASUN EDO DESADOSTASUN MAILA, FAMILIAREN EROSTEKO AHALMENAREN (txikia, ertaina edo handia) ARABERA. 2006

	Txikia	Ertaina	Handia
Oso desados	24.6	24.6	28.3
Desados	25.1	28.8	25.5
Ez ados, ez desados	27.1	26.2	27.3
Ados	12.9	12.0	12.6
Oso ados	5.4	3.8	4.1
Ez du erantzun	5.0	4.6	2.2

Iturria: ESPAINIAKO GOBERNUA. Osasun eta Gizarte Politikarako Ministerioa. Health Behaviour in School-aged Children (HBSC)/Eskolatutako gazteen jokabide osasungarri buruzko azterlana. 2006

## Alkoholaren kontsumoa zabaldua dago nerabezeroan, eta normalizat hartzen da

Alkoholaren eta legez kanpoko substantzien kontsumoa nerabezeroan zabaldua dagoen errealitatea da, eta, oro har, horiek lortzea erraza dela dirudi. Alkohola lortzeko errazena den eta nerabeek gehien kontsumitzen duten substantzia da. Gainera, kalterik gutxien eragiten duena da nerabeentzat.

Nerabezeroan, **alkoholaren kontsumoa normalizat hartzen da** aisiaguneekin, jaiekin edo une bereziekin lotzen denean, eta **kontsumitzeko arrazoiak desinhibizioarekin eta deskonexioarekin lotuta daude** nagusiki. Nerabezeroan berdinen taldeak kontsumoetara hurbiltzeko funtsezko zeregina betetzen badu ere, ez da ahaztu behar familiek ere zeregin garrantzitsua betetzen dutela. Ildo horretan, Arartekoaren txosten batek agerian uzten duenez, **familia-harremanik onenak dituztela uste duten nerabeak dira drogak** (legezkoak eta legez kanpokoak) **gutxien erabiltzen dituztenak**<sup>22</sup>.

Tabakoaren eta legez kanpoko drogen kontsumoak dakarren arriskuaren pertzepzioa alkoholaren kontsumoak dakarrenaren pertzepzioa baino handiagoa da. *Euskadi eta drogak, 2008*<sup>23</sup> txostenaren arabera, **alkoholaren kontsumoa larria edo oso larria dela** uste duten 15-19 urteko gazteak % 50 baino ez dira, ehuneko horrek aurreko urteekin alderatuta zertxobait gora egin badu ere.

Tabakoari dagokionez, **10etik 6k erretzea larria edo oso larria dela uste dute, eta kanabisa kontsumitzea larria edo oso larria dela uste dutenen ehuneko % 71ra iristen da**. Kanabisaren larritasunaren pertzepzioak gora egin du azken urteotan, eta badirudi nerabeek kanabisaren arriskuez jabetuago daudela. Hala ere, azpimarratu beharra dago larritasunaren pertzepzioa ez dela handiagoa adinean gora egin ahala, alderantziz baizik.

26. TAULA: HAINBAT SUBSTANTZIAREN KONTSUMOA LARRIA EDO OSO LARRIA DELA USTE DUTENEN EHUNEKOA, ADINAREN ARABERA. 2008

	15-19	20-24	25-29	30-34	35-44	45-54	55-64	65-74
Alkohola	50.1	52.3	53.3	56.9	64.3	68.8	72.3	79.8
Tabakoa	61.5	57.0	59.9	65.8	68.3	65.0	71.9	71.8
Kanabisa	71.2	53.1	69.2	69.6	69.4	71.6	76.2	80.6
Legez kanpoko beste droga batzuk	75.0	57.1	77.0	78.7	83.0	80.1	81.3	86.6

Iturria: EUSKO JAURLARITZA. Euskadi eta drogak, 2008

<sup>22</sup> ARARTEKOA. Adingabekoei balioak transmititzea. Eusko Legebiltzarrerako txosten berezia. 2008

<sup>23</sup> EUSKO JAURLARITZA. Droga Gaietako Zuzendaritza. Euskadi eta drogak, 2008

Tabakoa ere garrantzitsua da nerabezaroan. Azpimarratu beharra dago, nolani ere, **egunero erretzen duten nesken ehuneko mutilena baino handiagoa dela**. Izan ere, 11-17 urteko nesken % 12,3k dio egunero erretzen duela, eta adin bereko mutilen kasuan, berriz, ehuneko hori % 6,4 baino ez da. Kasu horretan ere, kontsumoa handiagoa da adinean gora egin ahala (**egunero erretzen duten 17-18 urteko gazteak % 23,1 dira**).

27. TAULA: TABAKOAREN KONTSUMOAREN MAIZTASUNA, SEXUAREN ARABERA. 2006

	Guztira	Mutlak	Neskak
Egunero	<b>9.4</b>	<b>6.4</b>	<b>12.3</b>
Astean behin gutxienez, baina egunero ez	3.1	2.8	3.4
Astean behin baino gutxiagotan	4.0	3.9	4.0
Ez du erretzen	81.6	84.9	78.6
Ez du erantzun	1.8	2.0	1.7

Iturria: ESPAINIAKO GOBERNUA. Osasun eta Gizarte Politikarako Ministerioa. Health Behaviour in School-aged Children (HBSC)/Eskolatutako gazteen jokabide osasungarri buruzko azterlana. 2006

28. TAULA: TABAKOAREN KONTSUMOAREN MAIZTASUNA, ADINAREN ARABERA. 2006

	11-12	13-14	15-16	17-18
Egunero	<b>0.0</b>	<b>4.4</b>	<b>12.9</b>	<b>23.1</b>
Astean behin gutxienez, baina egunero ez	0.0	1.6	4.2	7.4
Astean behin baino gutxiagotan	0.5	3.0	6.2	6.6
Ez du erretzen	98.0	89.3	75.3	60.0
Ez du erantzun	1.4	1.8	1.4	2.9

Iturria: ESPAINIAKO GOBERNUA. Osasun eta Gizarte Politikarako Ministerioa. Health Behaviour in School-aged Children (HBSC)/Eskolatutako gazteen jokabide osasungarri buruzko azterlana. 2006

29. TAULA: TABAKOAREN KONTSUMOAREN MAIZTASUNA, BIZILEKUAREN (landa- edo hiri-eremua) ARABERA. 2006

	Landa-eremua	Hiri-eremua
Egunero	<b>6.3</b>	<b>10.7</b>
Astean behin gutxienez, baina egunero ez	3.6	2.9
Astean behin baino gutxiagotan	3.4	4.2
Ez du erretzen	85.2	80.2
Ez du erantzun	1.5	2.0

Iturria: ESPAINIAKO GOBERNUA. Osasun eta Gizarte Politikarako Ministerioa. Health Behaviour in School-aged Children (HBSC)/Eskolatutako gazteen jokabide osasungarri buruzko azterlana. 2006

30. TAULA: TABAKOAREN KONTSUMOAREN MAIZTASUNA, IKASTETXEAREN TITULARTASUNAREN (publikoa edo pribatua) ARABERA. 2006

	Pribatua	Publikoa
Egunero	<b>9.2</b>	<b>9.7</b>
Astean behin gutxienez, baina egunero ez	1.8	4.4
Astean behin baino gutxiagotan	3.1	4.9
Ez du erretzen	84.0	79.2
Ez du erantzun	1.8	1.8

Iturria: ESPAINIAKO GOBERNUA. Osasun eta Gizarte Politikarako Ministerioa. Health Behaviour in School-aged Children (HBSC)/Eskolatutako gazteen jokabide osasungarri buruzko azterlana. 2006



31. TAULA: TABAKOAREN KONTSUMOAREN MAIZTASUNA, FAMILIAREN EROSTEKO AHALMENAREN (txikia, ertaina edo handia) ARABERA. 2006

	Txikia	Ertaina	Handia
Egunero	8.9	8.8	6.5
Astean behin gutxienez, baina egunero ez	3.0	2.4	12.7
Astean behin baino gutxiagotan	3.6	3.9	5.8
Ez du erretzen	83.5	83.2	68.8
Ez du erantzun	0.9	1.7	6.2

Iturria: ESPAINIAKO GOBERNUA. Osasun eta Gizarte Politikarako Ministerioa. Health Behaviour in School-aged Children (HBSC)/Eskolatutako gazteen jokabide osasungarriari buruzko azterlana. 2006

Legez kanpoko drogak (kokaina, estasia, LSDa eta abar) dira gehien asaldatzen dutenak eta gazteentzat arriskutsuenak direnak. Izan ere, **15-19 urteko gazteen % 75ek uste du legez kanpoko drogen kontsumoa larria edo oso larria dela**, eta pertzepzio horrek azken urteotan berdin jarraitu duela dirudi.

### Alkohola kontsumitzen hasteko batez besteko adina 13 urtekoa da, eta lau nerabetik bat – gutxi gorabehera– arriskuaren barruko edalea da asteburuetan

Euskadiko 13-17 urteko gazteen artean, alkohola kontsumitzen hasteko batez besteko adina 13 urtekoa da. Zehazki, **Euskadiko 11-17 urteko adingabeen % 20k astero kontsumitzen du alkohola, eta ehunekoak gora egiten du adinean gora egin ahala (17-18 urtekoen % 52k kontsumitzen du alkohola astero)**. Sexuaren arabera aldeak nabariak dira adinean gora egin ahala. Izan ere, 17-18 urteko gazteen artean, mutilek neskek baino neurri handiagoan kontsumitzen dute (mutilen % 57k eta nesken % 48k)<sup>24</sup>.

32. TAULA: ALKOHOLAREN KONTSUMOAREN MAIZTASUNA, SEXUAREN ARABERA. 2006

	Guztira	Mutirik	Neskek
Egunero	1.5	1.2	1.8
Astero	19.8	20.4	19.3
Hilabetero	13.3	13.2	13.4
Gutxitan	21.0	21.3	20.6
Inoiz ez	44.3	43.8	44.8
Ez du erantzun	0.0	0.0	0.0

Iturria: ESPAINIAKO GOBERNUA. Osasun eta Gizarte Politikarako Ministerioa. Health Behaviour in School-aged Children (HBSC)/Eskolatutako gazteen jokabide osasungarriari buruzko azterlana. 2006

33. TAULA: ALKOHOLAREN KONTSUMOAREN MAIZTASUNA, ADINAREN ARABERA. 2006

	11-12	13-14	15-16	17-18
Egunero	1.2	0.6	2.0	2.8
Astero	0.0	7.5	25.4	52.2
Hilabetero	1.1	6.4	26.8	20.7
Gutxitan	6.0	30.0	27.2	17.1
Inoiz ez	91.7	55.6	18.6	7.2
Ez du erantzun	0.0	0.0	0.0	0.0

Iturria: ESPAINIAKO GOBERNUA. Osasun eta Gizarte Politikarako Ministerioa. Health Behaviour in School-aged Children (HBSC)/Eskolatutako gazteen jokabide osasungarriari buruzko azterlana. 2006

<sup>24</sup> ESPAINIAKO GOBERNUA. Osasun eta Gizarte Politikarako Ministerioa. Health Behaviour in School-aged Children (HBSC)/Eskolatutako gazteen jokabide osasungarriari buruzko azterlana. 2006

34. TAULA: ALKOHOLAREN KONTSUMOAREN MAIZTASUNA, BIZILEKUAREN (landa- edo hiri-eremua) ARABERA. 2006

	Landa- eremua	Hiri- eremua
Egunero	0.9	1.8
Astero	<b>17.3</b>	<b>20.9</b>
Hilabetero	16.4	12.1
Gutxitan	23.1	20.1
Inoiz ez	42.3	45.1
Ez du erantzun	0.0	0.0

Iturria: ESPAINIAKO GOBERNUA. Osasun eta Gizarte Politikarako Ministerioa. Health Behaviour in School-aged Children (HBSC)/Eskolatutako gazteen jokabide osasungarriei buruzko azterlana. 2006

35. TAULA: ALKOHOLAREN KONTSUMOAREN MAIZTASUNA, IKASTETXEAREN TITULARTASUNAREN (publikoa edo pribatua) ARABERA. 2006

	Publikoa	Pribatua
Egunero	1.7	1.4
Astero	<b>17.8</b>	<b>22.1</b>
Hilabetero	12.7	13.9
Gutxitan	20.3	21.7
Inoiz ez	47.5	40.9
Ez du erantzun	0.0	0.0

Iturria: ESPAINIAKO GOBERNUA. Osasun eta Gizarte Politikarako Ministerioa. Health Behaviour in School-aged Children (HBSC)/Eskolatutako gazteen jokabide osasungarriei buruzko azterlana. 2006

36. TAULA: ALKOHOLAREN KONTSUMOAREN MAIZTASUNA, FAMILIAREN EROSTEKO AHALMENAREN (txikia, ertaina edo handia) ARABERA. 2006

	Txikia	Ertaina	Handia
Egunero	1.2	1.2	2.2
Astero	<b>21.9</b>	<b>18.9</b>	<b>20.1</b>
Hilabetero	10.3	13.3	14.9
Gutxitan	25.0	19.3	21.4
Inoiz ez	41.6	47.3	41.4
Ez du erantzun	0.0	0.0	0.0

Iturria: ESPAINIAKO GOBERNUA. Osasun eta Gizarte Politikarako Ministerioa. Health Behaviour in School-aged Children (HBSC)/Eskolatutako gazteen jokabide osasungarriei buruzko azterlana. 2006

37. TAULA: ALKOHOLAREN KONTSUMOAREN MAIZTASUNA EAE-N ETA ESPAINIAN. 2006

	EAE	ESPAINIA
Egunero	1.5	1.3
Astero	<b>19.8</b>	<b>16.5</b>
Hilabetero	13.3	12.3
Gutxitan	21.0	23.0
Inoiz ez	44.3	46.9
Ez du erantzun	0.0	0.0

Iturria: ESPAINIAKO GOBERNUA. Osasun eta Gizarte Politikarako Ministerioa. Health Behaviour in School-aged Children (HBSC)/Eskolatutako gazteen jokabide osasungarriei buruzko azterlana. 2006



**Gainera, Euskadiko 15-19 urteko biztanleen % 26k gehiegi edo arriskuaren barruan edaten du asteburuetan, eta, sexua kontuan hartuta, arriskuaren barruko edaleen artean mutilak neskek baino gehiago dira (mutilen % 30,5 eta nesken % 21,6)<sup>25</sup>.**

38. TAULA: GEHIEGI EDO ARRISKUAREN BARRUAN EDATEN DUTEN BIZTANLEAK, ADINAREN ARABERA. 2008

	15-19	20-24	25-29	30-34	35-44	45-54	55-64	65-74
Gizonezkoak	30.5	38.3	43.7	25.7	17.2	15.8	10.0	5.9
Emakumeak	21.6	21.8	11.5	9.7	3.5	7.6	1.0	1.0
Guztira	26.2	30.3	29.0	17.6	10.2	11.7	5.6	3.3

Iturria: EUSKO JAURLARITZA. Euskadi eta drogak, 2008

### Kanabisaren kontsumoa zabaldu egin da azken urteotan

Kanabisaren kontsumoa zabaldu egin da azken urteotan. **15-19 urteko gazteen ia erdiek kontsumitu dute kanabisa noizbait, eta % 20 inguruk kontsumitzen du gaur egun<sup>26</sup>.**

39. TAULA: KANABISAREN KONTSUMO ESPERIMENTALA, ADINAREN ARABERA. 2008

	15-19	20-24	25-29	30-34	35-44	45-54	55-64	65-74
Guztira	43.8	54.6	59.1	55.9	41.5	32.3	7.8	2.9

Iturria: EUSKO JAURLARITZA. Euskadi eta drogak, 2008

40. TAULA: KANABISAREN EGUNGO KONTSUMOA, ADINAREN ARABERA. 2008

	15-19	20-24	25-29	30-34	35-44	45-54	55-64	65-74
Guztira	19.8	29.7	21.5	12.4	6.6	4.0	0.3	0.3

Iturria: EUSKO JAURLARITZA. Euskadi eta drogak, 2008

Bestalde, kokaina kontsumitu duten (hau da, kontsultaren aurreko 30 egunetan kokaina kontsumitu duten) 15-19 urteko gazteak % 0,70 dira, baina ehuneko hori % 8,70era igotzen da substantzia hori noizbait kontsumitu dutenak kontuan hartzen baditugu. Estasiaren egungo kontsumoa (hots, kontsultaren aurreko 30 egunetan) kokainarenaren bikoitza da, kontsumo esperimentalak (bizitzan noizbait) txikiagoa bada ere (% 3,3)<sup>27</sup>.

### Lehen sexu-harreman osoa izateko batez besteko adina 15 urtekoa da, baina sexua tabua da oraindik familietan

**EAEko 14-17 urteko gazteen % 30,20k sexu-harreman osoak izan ditu, eta ehuneko hori handiagoa da nesken artean (nesken % 32 eta mutilen % 27). Nolanahi ere, Estatuko ehunekoaren antzekoa da (% 32). Lehen sexu-harreman osoa izateko batez besteko adina 15 urtekoa da<sup>28</sup>.**

41. TAULA: SEXU HARREMAN OSOAK IZAN DITUZTEN 15-18 URTEKO GAZTEEN PROPORZIOA, SEXUAREN ARABERA. 2006

Guztira	Mutilak	Neskek
30.2	27.5	32.6

Iturria: ESPAINIAKO GOBERNUA. Osasun eta Gizarte Politikarako Ministerioa. Health Behaviour in School-aged Children (HBSC)/Eskolatutako gazteen jokabide osasungarriei buruzko azterlana. 2006

<sup>25</sup> EUSKO JAURLARITZA. Droga Gaietako Zuzendaritza. Euskadi eta drogak, 2008

<sup>26</sup> Kasu horretan, kontsultaren aurreko 30 egunetan cannabis kontsumitu izana hartzen da kontsumotzat.

<sup>27</sup> EUSKO JAURLARITZA. Droga Gaietako Zuzendaritza. Euskadi eta drogak, 2008

<sup>28</sup> ESPAINIAKO GOBERNUA. Osasun eta Gizarte Politikarako Ministerioa. Health Behaviour in School-aged Children (HBSC)/Eskolatutako gazteen jokabide osasungarriei buruzko azterlana. 2006



42. TAULA: SEXU HARREMAN OSOAK IZAN DITUZTEN 15-18 URTEKO  
GAZTEEN PROPORZIOA, ADINAREN ARABERA. 2006

15-16	17-18
21.4	40.6

Iturria: ESPAINIAKO GOBERNUA. Osasun eta Gizarte Politikarako Ministerioa. Health Behaviour in School-aged Children (HBSC)/Eskolatutako gazteen jokabide osasungarri buruzko azterlana. 2006

43. TAULA: SEXU HARREMAN OSOAK IZAN DITUZTEN 15-18 URTEKO  
GAZTEEN PROPORZIOA, BIZILEKUAREN (landa- edo hiri-eremua)  
ARABERA. 2006

Landa-eremua	Hiri-eremua
25.4	32.1

Iturria: ESPAINIAKO GOBERNUA. Osasun eta Gizarte Politikarako Ministerioa. Health Behaviour in School-aged Children (HBSC)/Eskolatutako gazteen jokabide osasungarri buruzko azterlana. 2006

44. TAULA: SEXU HARREMAN OSOAK IZAN DITUZTEN 15-18 URTEKO  
GAZTEEN PROPORZIOA, IKASTETXEAREN TITULARTASUNAREN  
(publikoa edo pribatua) ARABERA. 2006

Pribatua	Publikoa
28.5	31.7

Iturria: ESPAINIAKO GOBERNUA. Osasun eta Gizarte Politikarako Ministerioa. Health Behaviour in School-aged Children (HBSC)/Eskolatutako gazteen jokabide osasungarri buruzko azterlana. 2006

45. TAULA: SEXU HARREMAN OSOAK IZAN DITUZTEN 15-18 URTEKO  
GAZTEEN PROPORZIOA, FAMILIAREN EROSTEKO AHALMENAREN  
(txikia, ertaina edo handia) ARABERA. 2006

Txikia	Ertaina	Handia
46.2	27.8	25.8

Iturria: ESPAINIAKO GOBERNUA. Osasun eta Gizarte Politikarako Ministerioa. Health Behaviour in School-aged Children (HBSC)/Eskolatutako gazteen jokabide osasungarri buruzko azterlana. 2006

Haurren eta nerabeen premiei eta eskariei buruzko azterlan kualitatibo batean<sup>29</sup> aipatzen denez, oro har zailtasun handiak daude sexu-harremanei buruz hitz egiteko, eta txikixeagoak bikote-harremanei eta afektibitate-harremanei (familia barruan bereziki) buruz hitz egiteko. Dirudenez, sexua tabua da oraindik, haur eta nerabeek naturaltasunez hitz egiteko nekez gaindi dezaketen oztopoa. Halaber, **gai korapilatsua da gurasoentzat; izan ere, sexualitatearen gaiari ez diote zuzenean heltzen, gaur egun familia-harremanak hurbilagoak badira ere.**

Hezkuntza-eremutik adierazten denez, **familiek hezkuntza afektibo-sexuala eskolaren esku uzteko joera izaten dute**, eta afektibitate- eta sexu-harremanei lotutako hezkuntzak **gaur egungoaz bestelako ikuspegi bati heldu beharko lioke. Ikuspegi hori jarrera arduratsuetan eta enpatian** (beste pertsonen eta norberaren egoera eta premiak zein diren jakiteko) oinarrituta egon beharko luke.

<sup>29</sup> EUSKO JAURLARITZA. Enplegu eta Gizarte Gaietako Saila. EAEko haur eta nerabeen premia eta eskakizunetara hurbiltzeko ikerketa. 2010



## Metodo antikonzeptiboak erabiltzen dira, baina nahi gabeko haurduntzak gertatzen dira oraindik nerabeengan

Oro har, nerabeek **ezagutzen dituzte metodo antikonzeptiboak (preserbatiboa nagusiki)**, baina zenbait azterlanek<sup>30</sup> diotenez, ohikoena da horren erabilera nahi gabeko haurduntza bat saihesteko metodo batekin erlazionatzea eta ez sexu-transmisioko gaixotasunen aurkako babesarekin, gai hori ez baitute hainbeste kontuan hartzen. **Dirkurtsio-mailan, neskek jarrera arduratsuagoak hartu ohi dituzte, eta, dirudienez, informazio handiagoa dute** dauden metodoei buruz.

**Sexu-harremanak izan dituzten EAEko gazteen % 92k metodo antikonzeptibo segururen bat erabili dute** (preserbatiboa edota pilula), eta ehuneko hori Estatuko batez bestekoa baino handiagoa da (% 88,9 Estatuan)<sup>31</sup>. Hala ere, ez da ahaztu behar haurdun geratu diren edo norbait haurdun utzi duten EAEko 14-17 urteko gazteak % 2,4 direla.

Nerabeen haurduntzek zein haurdunaldiaren borondatezko etendurek erakusten dutenez, gazteak jasotzen ari diren sexu-hezkuntzari buruzko gogoeta egin beharra dago. Kezkagarria da 2008. urtean haurdunaldiaren **borondatezko 320 etendura**<sup>32</sup> gertatu izana nerabeen (19 urte inguruko nesken) kasuan, hau da, urte horretako etendura guztien % 10. Aurreko urteko datuak kontuan hartuta etenduren kopuruak zertxobait behera egin duela ikus badaiteke ere, 2005. eta 2006. urteekin alderatuta abortuen kopuruak gora egin duela esan beharra dago.

Datuek, halaber, EAEn<sup>33</sup> inguruko beste lurralde-eremu batzuetan baino haurdunaldiaren borondatezko etendura gutxiago daudela erakusten dute. Izan ere, EAEko 20 urtetik beherako 1.000 emakumeko borondatezko 2 etendura gertatu dira, eta Espainian ehuneko hori ‰ 3ra iristen da.

<sup>30</sup> EUSKO JAURLARITZA. Enplegu eta Gizarte Gaietako Saila. EAEko haur eta nerabeen premia eta eskakizunetara hurbiltzeko ikerketa. 2010

<sup>31</sup> ESPAINIAKO GOBERNUA. Osasun eta Gizarte Politikarako Ministerioa. Health Behaviour in School-aged Children (HBSC)/Eskolatutako gazteen jokabide osasungarriari buruzko azterlana. 2006

<sup>32</sup> OSASUN ETA GIZARTE POLITIKARAKO MINISTERIOA ETA ESTADISTIKAKO INSTITUTU NAZIONALA (EIN). Osasun Inkesta Nazionala. 2008

<sup>33</sup> OSASUN ETA GIZARTE POLITIKARAKO MINISTERIOA ETA ESTADISTIKAKO INSTITUTU NAZIONALA (EIN). Osasun Inkesta Nazionala. 2006



## Eskola-ingurunea

### Tradizionalki familiek beren gain hartzen zituzten eginkizunak hezkuntza-sistemaren esku

**Gizarte-premiak asko aldatu dira azken aldian.** Pertsonak, familiak eta egoerak aurreko garaietan baino askotarikoagoak dira, eta aldaketa horren ondorioz, askotariko pertsonak, lan egiteko modu eta erritmo desberdinak eta abar sortu dira. Egoera horrek ondorioak izan ditu hezkuntza-sisteman eta, zehazki, gurasoek eta gizarteak eskolari eta irakasleei egiten dizkieten eskakizunei dagokienez.

*EAEko haur eta nerabeen premia eta eskakizunetara hurbiltzeko ikerketa*<sup>34</sup> deituriko azterlanaren arabera, irakasleek uste dute **eskolaren esku utzi dela hezkuntza**, lehen familiaren ardura ziren **zaintza eta arretaren oinarritzko zenbait arlotan** (haurren kasuan nagusiki); horregatik, eskola **zerbitzuen (zaintza, elikadura eta abar) emaile orokor bihurtzen ari da, eta irakasleek haurren eta nerabeen afektibitate-premiak bete behar dituzte**, familiek beren seme-alabekin igarotzen duten denboraren kantitatea eta kalitatea jaitsi egin delako batez ere. **Gurasoen ustez, ikastetxea leku segurua da beren seme-alabentzat**, baina, oro har, ikastetxearekin pozik dauden arren, ikastetxearen ordutegiak zabalteko eskatzen dute eta opor gehiegi dituztela esaten dute; gai horiek hertsiki lotuta daude guraso horiek familia eta lana uztartzeko dituzten zailtasunekin.

#### 4. MARRAZKIA: HEZKUNTZA SISTEMAREN ESKU UZTEA. IRAKASLEEN ETA GURASOEN IKUSPEGIA, 2010

**Irakasleek** sentitzen dute guztiaz arduratu behar dutela. Baliabide berdinak daude eta errealitate anizkunei eta premia berriei aurre egin behar zaie. Eginkizunak esku uztea ez da guztiz erreala.

**Kezkak:** autoritate-galtzea, mugikortasuna eta baliabiderik eza.

**Gurasoek** uste dute eginkizunak esku uztea ez dela kapritxo bat, eta irakasleek errealitate berrira egokitu behar dutela.

**Kezkak:** inbertsio publiko eskasa, baliabide espezializaturik eza eta talentu pertsonalak aurkitzeko sistemak duen ahalmena.

#### EZTABAIDA:

Zertarako da eskola? Zertarako nahi dugu gurasoek? Eskolak jakintzak jasotzeko tokia izan behar du, edo balioak, estrategiak eta bizitzarako tresnak eskuratzeko?

Produktzio-sistemaren osagarria izan behar al du eskolak, edota eskolak duen garrantziak izan behar al du produktzio-sistema osoaren ardatza?

#### GERTATUTAKO GIZARTE ALDAKETAK:

- Gizartearen premiak aldatu egin dira
- Irakasleek, gurasoek eta gizarteak -oro har- modu desberdinean ikusten dute eskola gaur egun

Iturria: EUSKO JAURLARITZA. EAEko haur eta nerabeen premia eta eskakizunetara hurbiltzeko ikerketa. 2010

Hezkuntza-eremuaren esku utzitako beste eginkizunetako bat –beste garai batzuetan baino neurri handiagoan– haurrak eta nerabeak **balioetan hezteko** eginkizuna izan da. Lehen irizpide

<sup>34</sup> EUSKO JAURLARITZA. Enplegu eta Gizarte Gaietako Saila. EAEko haur eta nerabeen premia eta eskakizunetara hurbiltzeko ikerketa. Op. Cit.

komun eta zorrotz gutxi batzuetan oinarritzen zen hezkuntza, baina gaur egun jarraibide ugari daude, batzuetan kontrajarriak, eta agente askok eta oso desberdinek dute eragina haurren eta nerabeen sozializazioan (familiak, eskolak, komunikabideek eta abar); horregatik, irakasleak mugatuta sentitzen dira haurrek eta nerabeek familia-giroan hartutako ohitura batzuk (adibidez, telebista ikusiz gosaltzea eta afaltzea) aldatu nahi dituztenean. Ildo horretan, badirudi **balioen hezkuntzan bete beharreko eginkizunen muga zein den** eta zein balio jorratu behar diren **erabakitzerakoan ez dagoela akordiorik familien eta hezkuntza-eremuaren artean.**

### Egungo hezkuntza-ereduak ez ditu agenteen arteko harremanguneak sustatzen

Hainbat adituk<sup>35</sup> gogoeta egin dute **hezkuntza-eredua aldatzearen eta, era horretan, jakintzaren transmisio hutsetik harremanguneak berreskuratzera** igarotzearen alde jarduteak duen garrantziari buruz. Ideia honako hau da: ikastetxeak komunitatera irekitzea eta ikastetxeetan haurren eta nerabeen hezkuntzan inplikaturik dauden agenteak sartzea, ikastetxeak parte diren gizarte-ingurunearen errealitateetik aldendu gabe. Horretarako, beharrezkoa izango litzateke **familiak, irakasleak eta haurrak eta nerabeak harremanetan jartzeko guneak berreskuratzea eta sustatzea**, hezkuntza berriz ere zeregin partekatua izan dadin eta erantzukidetasuna ahalbidetu dadin

Irakasleek eta ikasleek gaur egun dituzten harremanak eta garai batean zituztenak alderatzen baditugu, esan dezakegu **harreman horiek estutu egin direla eta, nolabait ere, konfiantzazkoak izaten direla**. Hala ere, hezkuntza-eremutik ikusten da nerabeekin komunikatzeko nolabaiteko zailtasunak daudela: alde batetik, irakasleen autoritate-maila jaistearen ondorioz, nerabeek errespetu falta handiagoa agertzen dute (bigarren hezkuntzan hitzezko agresibitate handiagoa dago), eta bestetik, gela barruan izaten diren gatazka batzuk ikastetxean derrigorrez egon behar duten ikasle batzuen motibazio eskasarekin lotuta daude.

Era berean, egiaztatzen da zailtasunak daudela familien eta gurasoen artean behar bezalako harremanak ezartzeko. Harreman horiek urriak eta, batzuetan, korapilatsuak edo gatazkatsuak izaten dira. Ildo horretan, ikastetxeei buruz Arartekoak egindako txosten berezi baten arabera<sup>36</sup>, garrantzitsua da irakasleen eta familien arteko loturak nahiz lankidetzak hobetu daitezen bultzatzea.

### Hezkuntza-ereduak ez ditu haurren eta nerabeen ahalmenak baliatzen

Ikuskera hori, halaber, harremanetan dago **haurrei eta nerabeei buruzko ikuspegi integralagoa** hartzearekin, eta **haurren eta nerabeen ahalmenak baliatzearen** alde egiten duten hezkuntza-eredu berriekin. Eredu horiek, gainera, **pertsona gisa heltzearekin**, hots, gaitasunak eta trebetasunak (komunikazioa, gizarte-trebetasunak eta elkarreragiteko trebetasunak) gazte-gaztetatik hartzearekin **lotutako emantzipazio goiztiarraren** alde lan egiten dute.

Ikuspegi horren arabera, gainera, kolektiboa ez da hartzaile hutsa, eta bideak eta tresnak sortzen dira kolektibo horrek **parte-hartze aktiboa** izan dezan, aukera gutxiago dituztenen parte-hartzea zainduz. Ikastetxeak, edonola ere, gaur egungo haur eta nerabeentzat egokitu behar dira. Horren haritik, esan behar dugu ikastetxeak neurriak hartzen ari direla zentzu horretan, batez ere bizikidetzaren bitartez (2008-2009 ikasturtean, ikastetxeetako 369 proiekturako diru-laguntzak eman zituen Jaurlaritzaren Hezkuntza Sailak<sup>37</sup>); nolahi ere, ikasleek diotena kontuan

<sup>35</sup> HAUR ETA NERABEEN DEFENTSA BULEGOA. Haur eta nerabeen egoerari buruzko azterlana, haien eskubideen eta bizi-kalitatearen ikuspegitik. Op. Cit.

<sup>36</sup> ARARTEKOA. Adingabekoei balioak transmititzea. Arartekoaren txosten berezia. Op. Cit.

<sup>37</sup> Iturria: EUSKO JAURLARITZA. Hezkuntza Saila



hartzen badugu, ikus dezakegu 14-17 urteko 10 adingabetatik 7k uste dutela beren ikastetxeetan ez dutela hitzik zer jarduera egin erabakitzeko<sup>38</sup>.

46. TAULA: LEHEN ETA BIGARREN HEZKUNTZAKO IKASLEEN IRITZIA IKASTETXEAN HOBETU BEHARREKO ALDERDIEI BURUZ. 2010

LEHEN HEZKUNTZA	BIGARREN HEZKUNTZA
<ul style="list-style-type: none"> <li>- Janaria aldatzea</li> <li>- Ikastetxetik atera ahal izatea jolas-orduan</li> <li>- Askatasun gehiago</li> <li>- Igogailua edo eskailera mekanikoak</li> <li>- Eskola-orduak murriztea</li> <li>- Etxeko lanen maila jaistea</li> <li>- Ikastetxeko aisiaguneak hobetzea (patio handiagoa, kulunka gehiago, futbol-zelai hobea)</li> <li>- Jolasguneak jartzea (joko-aretoak)</li> <li>- Zenbait irakasle aldatzea</li> <li>- Komunak berritzea</li> <li>- Ordenagailu gehiago izatea</li> <li>- Eskolako ospetsuena izatea jende guztia ezagutzeko eta fama izateko</li> <li>- Ordu gehiago patioan</li> <li>- Patioak futbol-zelaietan dagoenaren moduko soropila izatea</li> <li>- Igerileku bat</li> <li>- Euria egiten duenerako patio estalia</li> <li>- Futbola ez diren bestelako jardueretarako lekua izatea patioan</li> <li>- Jolas-parkea egitea</li> </ul>	<ul style="list-style-type: none"> <li>- Gauzak gordetzeko armairuak izatea</li> <li>- Zenbait irakasle aldatzea</li> <li>- Eskailera mekanikoak edo igogailua</li> <li>- Eskoletarako teknologia gehiago (ordenagailuak, arbel teknologikoak eta abar)</li> <li>- Gai gutxiago edo hobeto banatuta</li> <li>- Patioa handitzea</li> <li>- Baloiak oso altu botatzen direnean eta hormaren gainetik igarotzen direnean, baloiak ez galtzeko sistemaren bat.</li> <li>- Ikastetxearen instalazioak hobetzea</li> <li>- Eskolak goizetik soilik izatea</li> <li>- Salmenta-makinak</li> <li>- Janaria aldatzea</li> </ul>

Iturria: EUSKO JAURLARITZA. EAEko haur eta nerabeen premia eta eskakizunetara hurbiltzeko ikerketa. 2010

Hala eta guztiz ere, hezkuntza-eremutik adierazten da hezkuntza-sistema zentzu horretan egokitzea gaur egun eragozten duten hainbat alderdi izan behar direla kontuan: **irakasleen** etengabeko **mugikortasuna**, zeinak hainbat ondorio dituen, hala nola arazo gehien dituzten haurrei eta nerabeei epe luzerako jarraipena egitea eragozteko kolektiboarentzako etengabeko erreferenteak ezartzea; **ikastetxeak eta irakasleek autoritatea galtzea** (gurasoen, haurren eta nerabeen eta, oro har, gizartearen aldetik); **hezkuntza-proiektu zehatzik eta irizpide homogeneorik ez izatea**, hezkuntza-mailak eraginpean hartzen dituzten legeetan eta dekretuetan aldaketak egiten baitira etengabe, disfuntzioak eta abar sortuz.

### Hezkuntza-premia bereziak dituzten adingabeei arreta emateko erantzuna indartu behar da

Bestalde, Arartekoak 2011n argitaratutako *Arrisku egoera berezietan dauden adingabeak* deituriko Txosten berezian<sup>39</sup> azaltzen diren datuak kontuan hartzen baditugu, ikus dezakegu azken hamar urte hauetan, hiru euskal lurraldeetan, igo egin dela hezkuntza-premia bereziak dituzten ikasleen proportzioa; hortaz, EAE osoan, eskolatuta dauden ikasleen % 3,4 hezkuntza-premia berezi mota hori duen ikasletzat hartzen da. Horregatik, ikastetxe asko ez dira behar adinako erantzuna ematen ari beren ikasleen aniztasunari; horretaz gain, ikusten da baliabideen gabezia dagoela, baita ikasle mota hori irakaskuntza ez-arautuko baliabideetara bideratzeko joera ere.

<sup>38</sup> ESPAINIAKO GOBERNUA. Osasun eta Gizarte Politikarako Ministerioa. Health Behaviour in School-aged Children (HBSC)/Eskolatutako gazteen jokabide osasungarri buruzko azterlana. Op. Cit.

<sup>39</sup> ARARTEKOA. Eusko Legebiltzarrerako ohiko txostena. Arrisku egoera berezietan dauden adingabeak. 2011



## Jazarpena gero eta adin txikiagoetan hasten da, eta tresnak dibertsifikatu egin ditu

Haurrek eta nerabeek **beren berdinekin** ikastetxean **dituzten harremanekin oso pozik daudela** adierazten duten arren, haur eta nerabe horien arteko gatazka gehienak desberdintzat hartzen dituzten pertsoneri (beren itxura fisikoarengatik nahiz atzerritar jatorria izateagatik) ezartzen zaizkien bazterketa-portaerekin lotuta egoten dira.

47. TAULA: BERDINEN ARTEKO GATAZKAK LEHEN ETA BIGARREN HEZKUNTZAKO IKASLEEN ARABERA. 2010

LEHEN HEZKUNTZA	
Ohiko gatazkak	<ul style="list-style-type: none"> <li>- "Iseka egiten dizute" "Berria zarelako baztertzan zaituzte"</li> <li>- Liskarrak eta irainak. Normalean, irain horiek itxura fisikoarekin edo eramaten den arroparekin zerikusia izaten dute. Beste iseka batzuek ohikoak ez diren izen edo abizenekin zerikusia izaten dute.</li> <li>- Jolasetan parte hartzen ez uztea</li> </ul>
Ezohiko gatazkak	<ul style="list-style-type: none"> <li>- Adingabe <i>atzerritarrekin</i> harreman txarrak izatea, portaera zakar edo erasokorrak dituztelako<sup>40</sup></li> <li>- Indarkeria fisikoko kasuak</li> </ul>
BIGARREN HEZKUNTZA	
Ohiko gatazkak	<ul style="list-style-type: none"> <li>- Isolatuak eta baztertuak diren pertsonak, edertasun-kanon jakin batzuk ez betetzeagatik, desberdinak direlako, nabarmentzen den ezaugarri fisikoren bat dutelako "itsusiak direlako" edo "gizenak direlako" edo klaseko gaiez interesa azaltzen dutelako.</li> <li>- Edertasun-kanonak betetzen ez dituzten edo klaseko gaiez interesa azaltzen duten pertsoneri ("enpolloiak") irainak egitea.</li> <li>- Mutilen eta nesken arteko gatazkak pertsona bera gustatzen zaielako.</li> <li>- Bulling edo eskola-jazarpen kasuak.</li> </ul>
Ezohiko gatazkak	<ul style="list-style-type: none"> <li>- Ikasle atzerritarrekin borrokak eta irain arrazistak.</li> <li>- Institutuan sortzen den estresak eta tentsioak eragindako indarkeriazko gatazkak.</li> <li>- Harreman gatazkatsuak dituzten talde desberdinen artean sortutako gatazkak.</li> <li>- Besteen aurrean lider gisa edo harro gisa agertzen diren pertsona jakin batzuek eragindako gatazkak.</li> </ul>

Iturria: EUSKO JAURLARITZA. EAeko haur eta nerabeen premia eta eskakizunetara hurbiltzeko ikerketa. 2010

2006ko *Gizarte Zerbitzuen Eskariaren Estatistikaren* datuen arabera, Euskadiko 6-16 urteko ikasleen % 3k adierazi du eskolan integratzeko arazoren bat duela. Ehuneko hori zertxobait igotzen da mutilen kasuan, baina ikusten da nazionalitatearen arabera aldea askoz ere nabarmenagoa dela, naziokoak ez diren adingabeen artean integratzeko arazoak dituela adierazten dutenen ehunekoa % 7,7 baita; naziokoak direnen kasuan, aldiz, zifra hori % 2,7ra jaisten da<sup>41</sup>.

Muturreko kasuetan, berdinen arteko gatazkak eskola-jazarpena edo mobbing-a dira. Arartekoaren <sup>42</sup> deituriko txosten berezian biltzen denez, 2008/2009 ikasturtean, 77 salaketetatik **tratu txarren 40 kasu** izan ziren. Txosten horretan nabarmentzen da kasu mota hori areagotu egiten dela Bigarren Hezkuntzan; izan ere, ziklo horretan, zuzeneko eraso fisikoak erasoaren alde esanguratsuak dira, eta zaintza-neurriak areagotzea da neurri ohikoena edo hedatuena.

Nolanahi ere, irakasleek adierazten dute **erasoa gero eta adin txikiagoetan** hasten dela (baita haur-hezkuntzan ere). 2009an, EAeko lehen hezkuntzako biztanleriaren % 17 inguruk esan du tratu txar motaren bat (hitzezkoa, soziala, fisikoa, sexuala, norberaren gauzei eraso egitea edo ciberbulling-a) pairatzen duela ikastetxean maiz edo beti; ehuneko hori 2005ekoaren antzekoa

<sup>40</sup> Informazioa zabaltzeko, "Berdinen arteko harremanak eta gatazkak" idatz-zatia kontsultatu "Ingurunea eta gizarteratzea" kapituluaren.

<sup>41</sup> EUSKO JAURLARITZA. Enplegu eta Gizarte Gaietako Saila. *Gizarte Zerbitzuen Eskariaren Estatistika (GZEE)*. 2006

<sup>42</sup> ARARTEKOA. Eusko Legebiltzarreko ohiko txostena. Arrisku egoera berezietan dauden adingabeak. Op. Cit.



da, baina 2008koa baino zertxobait handiagoa (% 15,50). Mutilen artean, ehunekoak zertxobait handiagoak dira: % 18; nesken kasuan, aldiz, % 15; joera hori aurreko urteetakoaren antzekoa da<sup>43</sup>. Esan behar dugu, halaber, **informazioaren eta komunikazioaren teknologiak berdinen arteko jazarpen-tresna berriak direla nerabezaroan** (pertsonek bati ez dagozkion argazkiekin etiketatzea, pertsona bati argazkiak atera eta Interneten jartzea, beste pertsona baten twenty-an sartzea eta haren itxurak egitea eta abar).

48. TAULA: TRATU TXARREN BIKTIMAK DIREN (askotan edo beti) LEHEN HEZKUNTZAKO IKASLEAK. 2005., 2008. eta 2009. urteak

2005	2008	2009
17.7	15.5	16.9

Iturria: EUSKO JAURLARITZA. Eusko Jaurlaritzaren Irakas-Sistema Ebaluatu eta Ikertzeko Erakundea (ISEI-IVEI). Ikaskideen arteko tratu txarra. 2009

49. TAULA: TRATU TXARREN BIKTIMAK DIREN (askotan edo beti) BIGARREN HEZKUNTZAKO IKASLEAK. 2005., 2008. eta 2009. urteak

2005	2008	2009
11.9	10.6	11.9

Iturria: EUSKO JAURLARITZA. Eusko Jaurlaritzaren Irakas-Sistema Ebaluatu eta Ikertzeko Erakundea (ISEI-IVEI). Ikaskideen arteko tratu txarra. 2009

50. TAULA: NONGOAK DIREN ERASOTZAILEAK LEHEN HEZKUNTZAKO BIKTIMEN ARABERA. 2008. eta 2009. urteak

	2008	2009
Nire taldekoak	43.5	42.6
Nire ikasmilakoak, baina ez nire taldekoak	15.7	23.5
Goragoko ikasmila batekoak	17.9	15.7
Ikastetxetik kanpoko pertsonak	14.9	11.5
Beheragoko ikasmila batekoak	7.9	6.7

Iturria: EUSKO JAURLARITZA. Eusko Jaurlaritzaren Irakas-Sistema Ebaluatu eta Ikertzeko Erakundea (ISEI-IVEI). Ikaskideen arteko tratu txarra. 2009

51. TAULA: NONGOAK DIREN ERASOTZAILEAK BIGARREN HEZKUNTZAKO BIKTIMEN ARABERA. 2008. eta 2009. urteak

	2008	2009
Nire taldekoak	46,5	48,2
Nire ikasmilakoak, baina ez nire taldekoak	17,0	19,5
Goragoko ikasmila batekoak	16,2	13,8
Ikastetxetik kanpoko pertsonak	12,1	12,1
Beheragoko ikasmila batekoak	7,6	6,4

Iturria: EUSKO JAURLARITZA. Eusko Jaurlaritzaren Irakas-Sistema Ebaluatu eta Ikertzeko Erakundea (ISEI-IVEI). Ikaskideen arteko tratu txarra. 2009

52. TAULA: NON GERTATZEN DEN TRATU TXARRA LEHEN HEZKUNTZAKO BIKTIMEN ARABERA. 2008. eta 2009. urteak

	2008	2009
Jolastokian	36.7	32.6
Ikasgelan	16.5	16.6
Edozein lekutan	14.5	14.4
Jantokian	10.0	12.4
Ikastetxetik kanpo, ikastetxeko ikasleek	12.3	12.0

<sup>43</sup> EUSKO JAURLARITZA. Eusko Jaurlaritzaren Irakas-Sistema Ebaluatu eta Ikertzeko Erakundea (ISEI-IVEI). Berdinen arteko tratu txarra. 2009

Korridorean	5,7	6,8
Komunetan	4,2	5,3

Iturria: EUSKO JAURLARITZA. Eusko Jaurlaritzaren Irakas-Sistema Ebaluatu eta Ikertzeko Erakundea (ISEI-IVEI). Ikaskideen arteko tratu txarra. 2009

**53. TAULA: NON GERTATZEN DEN TRATU TXARRA BIGARREN  
HEZKUNTZAKO BIKTIMEN ARABERA. 2008. eta 2009. urteak**

	2008	2009
Jolastokian	20,6	20,4
Ikasgelan	33,8	35,1
Edozein lekutan	16,3	15,1
Jantokian	5,0	5,2
Ikastetxetik kanpo, ikastetxeko ikasleek	11,3	11,1
Korridorean	8,5	8,8
Komunetan	4,6	4,3

Iturria: EUSKO JAURLARITZA. Eusko Jaurlaritzaren Irakas-Sistema Ebaluatu eta Ikertzeko Erakundea (ISEI-IVEI). Ikaskideen arteko tratu txarra. 2009

**54. TAULA: NORK GAUZATZEN DUEN TRATU TXARRA LEHEN  
HEZKUNTZAKO BIKTIMEN ARABERA. 2008. eta 2009. urteak**

	2008	2009
Mutil batzuek	39,5	38,1
Mutil batek	23,2	22,7
Neskek eta mutilek	14,8	15,6
Neska batzuek	11,7	11,8
Neska batek	10,7	11,8

Iturria: EUSKO JAURLARITZA. Eusko Jaurlaritzaren Irakas-Sistema Ebaluatu eta Ikertzeko Erakundea (ISEI-IVEI). Ikaskideen arteko tratu txarra. 2009

**55. TAULA: NORK GAUZATZEN DUEN TRATU TXARRA BIGARREN  
HEZKUNTZAKO BIKTIMEN ARABERA. 2008. eta 2009. urteak**

	2008	2009
Mutil batzuek	42,9	44,3
Mutil batek	22,1	20,3
Neskek eta mutilek	16,4	16,9
Neska batzuek	11,5	10,2
Neska batek	7,1	8,3

Iturria: EUSKO JAURLARITZA. Eusko Jaurlaritzaren Irakas-Sistema Ebaluatu eta Ikertzeko Erakundea (ISEI-IVEI). Ikaskideen arteko tratu txarra. 2009

**Tresnarik ez izatea berdinen arteko gatazkak konpontzeko: gurasoen jaraunspena eta gehiegi babestu izanaren ondorioa**





Berdinen artean sortzen diren gatazkak konpontzeari dagokionez, *Adingabekoei balioak transmititzea* <sup>44</sup> deituriko Arartekoaren txosten Bereziaren arabera, **lotura eta antzekotasun batzuk daude gurasoen estrategia horien (seme-alabekin egoerei aurre egiteko estrategiak) eta adingabe horiek gatazkak konpontzeko** (ikaskideekin harreman-zailtasunak dituztenean) **duten gaitasunaren artean.**

Horretaz gain, hezkuntza-sistematik ohartarazten da lotuta daudela **ikasleak gatazkak kudeatzeko** edo sozializatzeko **behar diren tresna eta trebetasunen jabe ez izatea** eta helduek gainbegiratu gabe esperimintatzeko aukerarik ez izatea, batez ere lehen hezkuntzako ikasleen kasuan. Horrela bada, gabezia hori **familiak gehiegi babestearekin** lotzen da, horrek ez baitu uzten norberaren ekintzen gaineko erantzukizuna izaten.

**Euskadiko ikasleen errendimendu-maila batez bestekoa baino hobea den arren, ikasketak behar baino lehen uztea, absentimsoa eta eskola-porrota ikasketekiko desmotibazioaren adierazpenak dira**

Azken urte hauetan, nabarmen igo da 16-17 urteko gazteen eskolatzeta-tasa, derrigorrezko hezkuntza 16 urteraino orokortu baita, eta horrek eragin du biztanleriaren prestakuntzaren batez besteko maila igotzea.

EAEko errendimendu-mailak inguruneko beste lurralde batzuetakoak baino hobekak dira hainbat gaitan, hala nola zientzian, matematikan eta irakurketan; izan ere, **desegokitasunaren ehunekoak % 15 inguru** daude PISA proban<sup>45</sup>; aitzitik, ehuneko hori handiagoa da Estatuan eta Europan –% 20 Espainian–. Generoaren arabera alderik handiena irakurketan agertzen da; izan ere, gaitasun horretan desegokitasunaren ehunekoak askoz ere handiagoak dira Euskadiko gazteen artean.

56. TAULA: BATEZ BESTEKO PUNTUAZIOAK PISAK ZIENTZIEI, MATEMATIKARI ETA IRAKURKETARI BURUZ EGINDAKO PROBATAN. EAE ETA ELGA. 2009

	EAE	ELGA	Mutilen puntuazioa
Batez besteko puntuazioak <b>zientziei</b> buruzko PISA proban	495 puntu	501 puntu	493 puntu
Batez besteko puntuazioak <b>matematikari</b> buruzko PISA proban	510 puntu	496 puntu	502 puntu
Batez besteko puntuazioak <b>irakurketari</b> buruzko PISA proban	494 puntu	493 puntu	469 puntu

Iturria: Eusko Jaurlaritzak. ISEI-IVEI. Irakas-Sistema Ebaluatu eta Ikertzeko Erakundea. PISA txostena, 2009

57. TAULA: BATEZ BESTEKO PUNTUAZIOAK PISAK ZIENTZIEI, MATEMATIKARI ETA IRAKURKETARI BURUZ EGINDAKO PROBATAN, SEXUAREN ARABERA. EAE. 2009

	EAE (neskak eta mutilak)	Mutilen puntuazioa (*)
Batez besteko puntuazioak <b>zientziei</b> buruzko PISA proban	495 puntu	493 puntu
Batez besteko puntuazioak <b>matematikari</b> buruzko PISA proban	510 puntu	502 puntu
Batez besteko puntuazioak <b>irakurketari</b> buruzko PISA proban	494 puntu	469 puntu

(\*) Mutilen puntuazioen datuak 2006ko PISA Txostenari dagozkio.

Iturria: Eusko Jaurlaritzak. ISEI-IVEI. Irakas-Sistema Ebaluatu eta Ikertzeko Erakundea. PISA txostena, 2009

<sup>44</sup> ARARTEKOA. Adingabekoei balioak transmititzea. Arartekoaren txosten berezia. Op. Cit.

<sup>45</sup> Ikasleen Nazioarteko Ebaluaziorako Programaren (PISA) bitartez, ikasleen (15 urteko ikasleak) errendimendua zein den jakin daiteke funtsezko gaitasunak deiturikoei dagokionez (zientziak, matematika eta irakurketa); horretaz gain, emaitzak nazioarteko emaitzekin aldera daitezke.

58. TAULA: DESEGOKIEN EHUNEKOA PISAK ZIENTZIEI, MATEMATIKARI ETA IRAKURKETARI BURUZ EGINDAKO PROBETAN. EAE, ESPAINIA ETA ELGA. 2009

%	EAE	Espainia	ELGA
Desegokien ehunekoa <b>zientziei</b> buruzko PISA proban	% 14	% 19	% 20
Desegokien ehunekoa <b>matematikari</b> buruzko PISA proban	% 15	% 25	% 25
Desegokien ehunekoa <b>irakurketari</b> buruzko PISA proban	% 15	% 20	% 20

Iturria: Eusko Jaurlaritza. ISEI-IVEI. Irakas-Sistema Ebaluatu eta Ikertzeko Erakundea. PISA txostena, 2009

Nolanahi ere, landu beharreko hainbat erronka daude oraindik. 2008an, **ikasketak behar baino lehen uzten dituzten gazteen ehunekoa % 14,7 da Euskadin**, mutilen ehunekoa handiagoa izanik (mutilen kasuan % 18, nesken kasuan, aldiz, % 11). Europan 2010. urterako ezarritako helburua (ikasketak behar baino lehen utzi dituztenak % 10 izatea) EAEn lortu ez bada ere, esan behar da helburu horretara gehien hurbiltzen den autonomia-erkidegoa dela, ikasketak behar baino lehen uzten dituztenen batez bestekoa % 31 baita Espainian<sup>46</sup>.

59. TAULA: IKASKETAK BEHAR BAINO LEHEN UZTEA. 2008

	guztizkoaren %-a	mutilen %	%-a Espainian
Ikasketak behar baino lehen utzi dituzten 18-24 urteko biztanleen %-a	% 14,70	% 18,10	% 31,90

Iturria: Eusko Jaurlaritza. ISEI-IVEI. Irakas-Sistema Ebaluatu eta Ikertzeko Erakundea. Hezkuntzako Adierazleen Euskal Sistema. 2008

Lehen hezkuntzaren kasuan, etapa adin teorikoan bukatzen dutenen proportzioa % 88 da. Ehuneko hori handiagoa da ikastetxe pribatuetan ikasten dutenen eta D ereduan ikasten dutenen kasuan (% 91 bi kasuetan). DBHko etapan, proportzioa % 84 da, eta etapa honetan hasten dira ikusten sexuaren arabera aldeak, etapa adin teorikoan gainditzen duten nesken kopurua handiagoa izanik (% 69, mutilen kasuan, aldiz % 59). Batxilergoa adin teorikoan bukatzen duten ikasleen kopurua jaitsi egiten da (10 ikasle 6ra), eta alde nabarmenak ikusten dira sexuaren arabera (adin teorikoan gainditzen duten neskek % 70 dira eta mutilak, aldiz, % 55)<sup>47</sup>.

60. TAULA: IKASKETAK AMAITU BEHAR DIREN ADIN TEORIKOAN AMAITZEA. 2008/2009 IKASTURTEA.

	guztizkoaren %-a	%-a ikastetxe pribatuetan	%-a D ereduan
12 urte betetakoan (maila edo ikasturte jakin bat egiteko adin teorikoa) lehen hezkuntza bukatu duten ikasleen %-a, adin horretako ikasle guztiak kontuan hartuta (DBHn matrikulatutako 12 urteko ikasleen eta adin horretako ikasle guztien arteko portzentajezko erlazioa)	% 88,80	% 91,60	% 91,70
	<b>2008/2009 ikasturteko guztizkoaren %-a</b>	<b>2003/2004 ikasturteko guztizkoaren %-a</b>	<b>nesken %-a</b>
DBH bukatzen duten ikasleen %-a, DBH bukatzeko adin teorikoa (16 urte) duten guztizko adingabeen gain	% 84,30	% 85,00	% 87,90
	<b>2008/2009 ikasturteko guztizkoaren %-a</b>	<b>2003/2004 ikasturteko guztizkoaren %-a</b>	<b>nesken %-a</b>
Batxilergoa bukatzen duten ikasleen %-a, batxilergoa amaitzeko adin teorikoa (18 urte) duen guztizko gazteen gain	% 62,60	% 62,80	% 70,20

Iturria: Eustat. Eskola Jarduerari buruzko Estatistika. 2008/2009 ikasturtea

EAEn ez dago desoreka handirik ikasketak behar baino lehen edo adin teorikoan uzten dituztenen artean, baina badirudi **aurrera egin behar dela Europan ezarritako helburuak lortzeaz gain Euskadiko gazteen eskola-porrota desagerraraztea ahalbidetuko duten**

<sup>46</sup> EUSKO JAURLARITZA. Eusko Jaurlaritzaren Irakas-Sistema Ebaluatu eta Ikertzeko Erakundea (ISEI-IVEI). Hezkuntzako Adierazleen Euskal Sistema. 2008

<sup>47</sup> Iturria: EUSTAT. Eskola Jarduerari buruzko Estatistika. 2008/2009 ikasturtea

neurrietan, batez ere mutilen kasuan eta batxilergoko eta DBHko etapetan. Ildo horretatik, hainbat azterlanetan<sup>48</sup> errefortzu bat ezartzeari buruzko zenbait proposamen biltzen dira; errefortzu hori eskola-absentismoa kontrolatu edo moteltzeaz gain eskola-porrotari lehenengo etapetan (tutoretzen errefortzua ikasleen jarraipena handiagoa izan dadin zeregin mota horretara bideratutako prestakuntza duten irakasleen bitartez, adibidez) aurrea hartuko dioten mekanismoen bitartez gauzatuko da.

**Euskadiko 11-17 urteko ikasleen % 15ek adierazi du eskola ez zaiola batere gustatzen, eta aldea oso esanguratsua da sexuaren arabera;** izan ere, eskola batere gustatzen ez zaien mutilen ehunekoa % 21 da, eta nesken kasuan, aldiz, % 8ra jaisten da. Adina ere alderdi erabakigarria da, adinean aurrera egin ahala eskolarekiko gogobetetzetik eza igo egiten baita. Hortaz, 11-12 urteko adingabeen % 7,8k esan du eskola ez zaiola batere gustatzen, baina ehunekoa % 21era igotzen da 15-16 urte dituztenen artean<sup>49</sup>.

61. TAULA: ESKOLAREKIKO GOGOBEETZE MAILA 11-17 URTEKO IKASLEEN ARTEAN, SEXUAREN ARABERA. 2006

%	Guztira	Mutilak	Neskak
Asko gustatzen zait	% 19.6	14.3	24.6
Pixka bat gustatzen zait	% 38.6	33.7	43.2
Ez zait asko gustatzen	% 25.4	28.3	22.7
Ez zait batere gustatzen	% 15.0	21.6	8.9
Ez du erantzun	% 1.3	2.1	0.6

Iturria: ESPAINIAKO GOBERNUA. Osasun eta Gizarte Politikarako Ministerioa. Health Behaviour in School-aged Children (HBSC)/Eskolatutako gazteen jokabide osasungarri buruzko azterlana. 2006

62. TAULA: ESKOLAREKIKO GOGOBEETZE MAILA 11-17 URTEKO IKASLEEN ARTEAN, ADINAREN ARABERA. 2006

%	11-12	13-14	15-16	17-18
Asko gustatzen zait	34.3	14.8	11.8	19.9
Pixka bat gustatzen zait	40.1	39.5	31.7	43.9
Ez zait asko gustatzen	16.6	26.6	34.2	23.0
Ez zait batere gustatzen	7.8	17.7	21.3	11.5
Ez du erantzun	1.3	1.4	1.0	1.6

Iturria: ESPAINIAKO GOBERNUA. Osasun eta Gizarte Politikarako Ministerioa. Health Behaviour in School-aged Children (HBSC)/Eskolatutako gazteen jokabide osasungarri buruzko azterlana. 2006

63. TAULA: ESKOLAREKIKO GOGOBEETZE MAILA 11-17 URTEKO IKASLEEN ARTEAN, BIZILEKUAREN (landa- edo hiri-eremua) ARABERA. 2006

%	Landa-eremua	Hiri-eremua
Asko gustatzen zait	17.8	20.4
Pixka bat gustatzen zait	41.2	37.6
Ez zait asko gustatzen	27.2	24.7
Ez zait batere gustatzen	12.7	15.9
Ez du erantzun	1.2	1.4

Iturria: ESPAINIAKO GOBERNUA. Osasun eta Gizarte Politikarako Ministerioa. Health Behaviour in School-aged Children (HBSC)/Eskolatutako gazteen jokabide osasungarri buruzko azterlana. 2006

<sup>48</sup> EUSKO JAURLARITZA. Enplegu eta Gizarte Gaietako Saila. EAEko haur eta nerabeen premia eta eskakizunetara hurbiltzeko ikerketa. Op. Cit.

<sup>49</sup> ESPAINIAKO GOBERNUA. Osasun eta Gizarte Politikarako Ministerioa. Health Behaviour in School-aged Children (HBSC)/Eskolatutako gazteen jokabide osasungarri buruzko azterlana. Op. Cit.

64. TAULA: ESKOLAREKIKO GOGOBEETZE MAILA 11-17 URTEKO IKASLEEN ARTEAN, IKASTETXEAREN TITULARTASUNAREN (publikoa edo pribatua) ARABERA. 2006

%	Pribatua	Publikoa
Asko gustatzen zait	15.6	23.8
Pixka bat gustatzen zait	38.8	38.4
Ez zait asko gustatzen	28.2	22.5
Ez zait batere gustatzen	16.5	13.4
Ez du erantzun	0.9	1.8

Iturria: ESPAINIAKO GOBERNUA. Osasun eta Gizarte Politikarako Ministerioa. Health Behaviour in School-aged Children (HBSC)/Eskolatutako gazteen jokabide osasungarri buruzko azterlana. 2006

65. TAULA: ESKOLAREKIKO GOGOBEETZE MAILA 11-17 URTEKO IKASLEEN ARTEAN, FAMILIAREN EROSTEKO AHALMENAREN (txikia, ertaina edo handia) ARABERA. 2006

%	Txikia	Ertaina	Handia
Asko gustatzen zait	28.4	17.4	18.2
Pixka bat gustatzen zait	39.4	39.8	37.1
Ez zait asko gustatzen	17.2	25.7	29.9
Ez zait batere gustatzen	14.0	15.9	13.8
Ez du erantzun	1.0	1.1	1.1

Iturria: ESPAINIAKO GOBERNUA. Osasun eta Gizarte Politikarako Ministerioa. Health Behaviour in School-aged Children (HBSC)/Eskolatutako gazteen jokabide osasungarri buruzko azterlana. 2006

**Irakasleen arabera**<sup>50</sup> **ikasteko motibazio** hori batez ere bigarren hezkuntzan **txikiagoa izatea** gizartean ezarri den ahaleginaren kulturarik ezarekin lotuta dago, baita lorpenekin edo ikasten dutenarekin ez gozatzearekin eta autonomia eta ekimen gutxiago izatearekin ere. Bestalde, **nerabeak hezkuntza-sisteman 16 urte bete arte derrigorrez egoteak** eta lanbide-heziketan sartzeko aukera kentzeak, badirudi irakasleen lana zaildu egiten duela, ikasle erabat desmotibatuei eta beren ikasketekin jarraitu nahi ez dutenei aurre egin behar dietelako.

<sup>50</sup> EUSKO JAURLARITZA. Enplegu eta Gizarte Gaietako Saila. EAEko haur eta nerabeen premia eta eskakizunetara hurbiltzeko ikerketa. Op. Cit.



## Aisia eta astialdia

### Aisia pasiboa, antolatua, bideratua eta kontsumora bultzatu dena

Antza denez, haurren eta nerabeen aisia pasiboagoa da gaur egun, eta beste belaunaldi batzuetako jarduerekin alderatzen badugu, ikusiko dugu gaur egun garrantzi handiagoa dutela aire zabalean gauzaten ez diren jarduera sedentarioek, hiri-eremuetan bizi direnen artean, bereziki.

Ildo horretan, garrantzitsua da **kirola egiteko aukera** (bereziki lehiaketa-eremukoa ez den kirola) **bermatzea** haur guztiei, eta, zehazki, nerabezaroan kirola egiteari utz ez diezaioten lortzea. 1-15 urteko haurren % 32 inguruk kirol-entrenamenduren edo entrenamendu fisikoren bat egiten zuen gutxienez asteko hainbat egunetan 2006an, mutilen 39k eta nesken % 25ek soilik<sup>51</sup>; aitzitik, eskolatik atera ondoren maiztasun berarekin kirola egiten zuten 14-17 urteko nerabeen ehunekoa % 17,3 zen 2007an<sup>52</sup>. Ildo horretan, ikastetxeetako kirol-ekipamenduak aipatu behar dira bereziki, kirola egitea unibertsalizatzeko modu erraza baita; gure ustez, garrantzitsua da ikastetxe publikoetako kirol-ekipamenduak pribatukoekin parekatzea.

66. TAULA: KIROL JARDUEREN MAIZTASUNA 14-17 URTEKO NERABEEN ARTEAN. 2007

%	Guztira
la egunero	7.2
Astean behin baino gehiagotan	10.1
la astero	6.8
Hilean behin	3.2
Inoiz ez edo kasu bakaretan	4.5
Ez daki/Ez du erantzun	1.5

Iturria: EMAKUNDE. EAEko nerabeak. Hurbilketa ahalduztetik abiatuta

67. TAULA: KIROL JARDUERAK "IA EGUNERO" EGITEN DITUZTEN 14-17 URTEKO NERABEAK, SEXUAREN ARABERA. 2007

%	Guztira	Mutilak	Nesak	Aldea
la egunero	7.2	4.3	10.6	-6.3

Azken azterlanetan<sup>53</sup> ikusi den beste joeretako bat da **txikienean aisia eta astialdia erabat antolatuta eta bideratuta dagoela, arau bidez arautua edo helduren baten gainbegirapean edo kontrolpean** (eskolaz kanpoko jarduerak, kanpamenduak, ludotekak eta abar). Dirudienez, **haurrak lan-merkatuaren eskakizunetara egokitzeko beharra** da horren arrazoietako bat; izan ere, eskolatik ateratzeko orduaren eta gurasoak lana eta gero etxera iristeko orduaren arteko denbora eskolaz kanpoko jardueraz bete ohi da, haurrak toki seguruetan lanpetuta egon daitezen eta ez daitezen aspertu. Horrenbestez, **haurrak hiperestimulatuta daude** kanpoko faktoreen eraginez, eta ikusten da jaitsi egin dela sormen-maila.

**Aisiako eta astialdiko jarduerak, azken urte hauetan, kontsumora bideratu dira,** autokudeaketa eta sortzeko gaitasunaren garapena dakarten **kultura-jardueren kaltetan**. Ikusten da izugarrizko aldea dagoela EAEko lurraldeek eskaintzen duten aisian eta astialdian, eta, horrenbestez, kultura-kontsumoko jarduerak sustatu ordez kultura sustatu behar da tokiko esparrutik eta dohainik, kultura ahalik eta eskuragarriena izan dadin.

<sup>51</sup> ESTADÍSTIKAKO INSTITUTU NAZIONALA. Osasunari buruzko inkesta Nazionala. 2006

<sup>52</sup> EMAKUNDE. EAEko nerabeak. Hurbilketa ahalduztetik abiatuta. Op. Cit.

<sup>53</sup> EUSKO JAURLARITZA. Enplegu eta Gizarte Gaietako Saila. EAEko haur eta nerabeen premia eta eskakizunetara hurbiltzeko ikerketa. Op. Cit.



Hainbat azterlanetan nabarmentzen da kolektibo honentzat oso garrantzitsuak direla elkarrekin harremanak eta loturak ezartzeko guneak, eta ikuspegi horretatik abiatuta, aipa daiteke **egokia dela kolektibo horren premiak kontuan hartzea hirien hirigintza-plangintza egiterakoan**, nahitaezkoa baita haurren eta nerabeen aisiarako leku ireki egokiak eta seguruak jartzea.

#### 5. MARRAZKIA: IRAKASLEEK ETA GURASOEN IDENTIFIKATUTAKO JOERAK, 2010

##### FAMILIEK ETA IRAKASLEEK IDENTIFIKATUTAKO JOERAK

- **Jolas motak eta harreman-formulak** aldatu egin dira: Jolasak, indibidualistagoak eta sedentarioagoak
- Aisia, **pasiboagoa**
- Aisia, **zuzendua eta antolatua**:
  - Belaunaldi hiperestimulatuak
  - Egungo gizarteak ondo pasatzeari eta jolasteari balio handiegia ematen die
  - Ez dago isilik egoteko eta aspertzeko tokirik
  - Lehen hezkuntzan, harreman-sareak lotura handiegia du helduen munduarekin
  - Sormenaren beherakada haurtzaroan eta nerabezeroan
- Aisia, **kontsumora bideratua**
- **Genero-desberdintasunak** jolas motetan eta ezartzen dituzten harremanetan
- **Gau-aisia**, sekula baino zabalagoa

### Ikasketari lotutako jardueren igoera: eskolaz kanpoko goraldia

Bestalde, gaur egun, **adingabeen astialdian ikasketari lotutako jarduerak egiten dira gero eta gehiago**. Zehazki, EAEko 11-17 urteko gazteek, batez beste, 1,64 ordu ematen dituzte astean etxeko lanak egiten eskola-ordutegitik kanpo, eta neskek denbora apur bat gehiago ematen dute (neskek 1,73 ordu; mutilek, aldiz, 1,54 ordu)<sup>54</sup>. Dirudenez, **eskolako lanetan laguntzeko akademietara joateko edota hizkuntzak edo musika ikasteko eskolaz kanpoko jarduerak gurasoek inposatzen dituzte**, zenbait kasutan haurrak emaitza akademiko txarrak dituelako, eta beste batzuetan, berriz, horien ikaskuntza hobetzeko.

**Adinean gora egin ahala, eskolaz kanpoko jarduerak proposatzeko eta aukeratzeko aukerak ere arian-arian areagotzen dira**, nahiz eta, oro har, lehen hezkuntzatik egiten dituzten jarduerak diren. Zehazki, EAEko 14-17 urteko 10 adingabetik 9k adierazi dute beren astialdian egiten dituzten jarduerak erabaki ditzaketela<sup>55</sup>.

Jarduerak aukeratzen badituzte ere, adin horretan, eskolaz kanpoko zenbait jardueratan eman beharreko denborak eta eskakizun-mailak gora egin ohi du, eta horixe da, hain zuzen, **nerabeek lehen hezkuntzan baino astialdi gutxiago dutela hautemateko arrazoietakoa bat**. Estatistika-datu batzuk aintzat hartzen baditugu, ikus dezakegu EAEko 14-17 urteko adingabeen % 8,5ek

<sup>54</sup> ESPAINIAKO GOBERNUA. Osasun eta Gizarte Politikarako Ministerioa. Health Behaviour in School-aged Children (HBSC)/Eskolatutako gazteen jokabide osasungarri buruzko azterlana. Op. Cit.

<sup>55</sup> Ibidem

dioela astialdian estresatu egiten dela. Nesken kasuan mutilen kasuan baino handiagoa da estresa (nesken % 10,10 estresatuta dago; mutilak, aldiz, % 6,80 dira)<sup>56</sup>.

68. TAULA: ESTRESATUTA DAUDELAKO IDEIAREKIKO ADOSTASUN EDO DESADOSTASUN MAILA 15-18 URTEKO IKASLEEN ARTEAN, SEXUAREN ARABERA. 2006

	Guztira	Mutilak	Neskak
Oso ados	2.7	3.0	2.5
Ados	5.8	3.8	7.6
Ez ados ez desados	16.6	16.1	17.1
Desados	42.1	37.0	46.5
Oso desados	28.0	33.2	23.4
Ez du erantzun	4.7	6.9	2.9

Iturria: ESPAINIAKO GOBERNUA. Osasun eta Gizarte Politikarako Ministerioa. Health Behaviour in School-aged Children (HBSC)/Eskolatutako gazteen jokabide osasungarri buruzko azterlana. 2006

68. TAULA: ESTRESATUTA DAUDELAKO IDEIAREKIKO ADOSTASUN EDO DESADOSTASUN MAILA 15-18 URTEKO IKASLEEN ARTEAN, ADINAREN ARABERA. 2006

	15-16	17-18
Oso ados	4.1	1.0
Ados	6.6	4.9
Ez ados ez desados	17.6	15.5
Desados	35.0	50.4
Oso desados	29.3	26.4
Ez du erantzun	7.3	1.7

Iturria: ESPAINIAKO GOBERNUA. Osasun eta Gizarte Politikarako Ministerioa. Health Behaviour in School-aged Children (HBSC)/Eskolatutako gazteen jokabide osasungarri buruzko azterlana. 2006

70. TAULA: ESTRESATUTA DAUDELAKO IDEIAREKIKO ADOSTASUN EDO DESADOSTASUN MAILA 15-18 URTEKO IKASLEEN ARTEAN, BIZILEKUAREN (landa- edo hiri-eremukoa) ARABERA. 2006

	Landa-eremuak	Hiri-eremua
Oso ados	2.8	2.7
Ados	8.5	4.8
Ez ados ez desados	15.9	16.9
Desados	37.7	43.8
Oso desados	30.4	27.0
Ez du erantzun	4.7	4.8

Iturria: ESPAINIAKO GOBERNUA. Osasun eta Gizarte Politikarako Ministerioa. Health Behaviour in School-aged Children (HBSC)/Eskolatutako gazteen jokabide osasungarri buruzko azterlana. 2006

71. TAULA: ESTRESATUTA DAUDELAKO IDEIAREKIKO ADOSTASUN EDO DESADOSTASUN MAILA 15-18 URTEKO IKASLEEN ARTEAN, IKASTETXEAREN TITULARTASUNAREN (publikoa edo pribatua) ARABERA. 2006

	Pribatua	Publikoa
Oso ados	1.4	3.9
Ados	4.4	7.0
Ez ados ez desados	16.1	17.1

<sup>56</sup> Ibidem

Desados	42.4	41.8
Oso desados	31.6	24.9
Ez du erantzun	4.0	5.3

Iturria: ESPAINIAKO GOBERNUA. Osasun eta Gizarte Politikarako Ministerioa. Health Behaviour in School-aged Children (HBSC)/Eskolatutako gazteen jokabide osasungarri buruzko azterlana. 2006

72. TAULA: ESTRESATUTA DAUDELAKO IDEIAREKIKO ADOSTASUN EDO DESADOSTASUN MAILA 15-18 URTEKO IKASLEEN ARTEAN, FAMILIAREN EROSTEKO AHALMENAREN (txikia, ertaina edo handia) ARABERA. 2006

	Txikia	Ertaina	Handia
Oso ados	5.7	1.6	2.7
Ados	11.5	3.7	5.9
Ez ados ez desados	14.9	17.6	16.3
Desados	41.1	43.5	41.6
Oso desados	24.1	27.5	30.9
Ez du erantzun	2.7	6.2	2.7

Iturria: ESPAINIAKO GOBERNUA. Osasun eta Gizarte Politikarako Ministerioa. Health Behaviour in School-aged Children (HBSC)/Eskolatutako gazteen jokabide osasungarri buruzko azterlana. 2006

### Aisia indibidualistagoa: ordenagailuko edo kontsolako jokoak, telebista eta Internet

Era berean, ikusten da jokoek eta joko horiek dakartzaten harreman-formulak aldatu egin direla eta **gero eta gehiago agertzen direla joko indibidualistak**. Haurrek aurreko aldietan baino denbora gehiago eman ohi dute bakarrik, eta teknologia berriek gero eta presentzia handiagoa izateak, era berean, haurrek bakarkako jokoetan jolasten denbora gehiago ematea dakar.

**11-17 urteko 10 adingabetik ia 2k (% 17,8k) astegunetan egunean 2 ordu edo gehiago ematen ditu ordenagailuarekin edo kontsolarekin (playstation, xbox, gamecube eta abar barne) jolasten**, baina sexuaren edo bizilekuaren arabera aldeak ikusten dira. Mutilen artean, % 23k ematen denbora hori jolasten, eta nesken kasuan, ehuneko ia erdira murrizten da (% 12). Hiri-ingurunean, proportzioa % 19ra iristen da, eta landa-ingurunean, berriz, % 14ra<sup>57</sup>.

73. TAULA: 11-17 URTEKO ADINGABEEK ORDENAGAILUAREKIN EDO KONTSOLAREKIN (PLAYSTATION, XBOX, GAMECUBE, ETA ABAR BARNEAN HARTUTA) JOLASTEN EMATEN DUTEN DENBORA, SEXUAREN ARABERA. 2006

	Guztira	Mutilak	Neskak
Bat ere ez	41.8	32.2	50.7
Ordu-erdi inguru egunean	19.8	18.2	21.4
Ordubete inguru egunean	17.3	21.3	13.5
Bi ordu inguru egunean	8.8	11.2	6.5
Hiru ordu inguru egunean	4.6	5.6	3.6
Lau ordu inguru egunean	2.3	3.7	1.1
Bost ordu inguru egunean	1.2	1.7	0.8
Sei ordu inguru egunean	0.3	0.6	0.1
Zazpi ordu inguru egunean	0.6	0.7	0.5
Ez du erantzun	3.3	4.9	1.8

Iturria: ESPAINIAKO GOBERNUA. Osasun eta Gizarte Politikarako Ministerioa. Health Behaviour in School-aged Children (HBSC)/Eskolatutako gazteen jokabide osasungarri buruzko azterlana. 2006

74. TAULA: 11-17 URTEKO ADINGABEEK ORDENAGAILUAREKIN EDO KONTSOLAREKIN (PLAYSTATION, XBOX, GAMECUBE, ETA ABAR BARNEAN HARTUTA) JOLASTEN EMATEN DUTEN DENBORA, ADINAREN ARABERA. 2006

	11-12	13-14	15-16	17-18
Bat ere ez	39.6	36.9	40.1	53.4
Ordu-erdi inguru egunean	26.1	20.7	17.0	15.0
Ordubete inguru egunean	15.4	18.7	18.5	15.6
Bi ordu inguru egunean	8.2	8.7	11.0	6.9

<sup>57</sup> Ibidem



Hiru ordu inguru egunean	2.7	5.0	4.8	5.6
Lau ordu inguru egunean	0.8	3.2	3.1	1.9
Bost ordu inguru egunean	2.1	1.4	0.6	0.7
Sei ordu inguru egunean	0.0	0.2	0.6	0.6
Zazpi ordu inguru egunean	1.2	0.5	0.7	0.0
Ez du erantzun	3.8	4.7	3.6	0.3

Iturria: ESPAINIAKO GOBERNUA. Osasun eta Gizarte Politikarako Ministerioa. Health Behaviour in School-aged Children (HBSC)/Eskolatutako gazteen jokabide osasungarri buruzko azterlana. 2006

Bidezkoa da, halaber, **informazioaren eta komunikazioaren teknologiak** (Internet, mugikorra eta abar) **menderatzeak** daukan alderdi positiboa aipatzea. Kolektibo horrek aurreko belaunaldietakoek baino informazio gehiago dauka, eta **informazioa kudeatzeko beste modu batzuk** gara ditzake, bizkorragoak eta eraginkorragoak; horrek guztiak **askotariko arloetarako gaitasuna eta hain lineala ez den logika** ematen dio.

Informazioaren eta komunikazioaren teknologien goraldiari kontrajarririk, irakurketa haurtzaroan eta nerabezaroan gero eta gutxiago agertzen den jardura da. **EAEko 11-17 urteko adingabeen % 25 inguruk dio ez duela inoiz libururik irakurtzen astialdian** (Estatuko datuak aintzat hartzen baditugu, % 22), baina batez ere mutilak dira gutxien irakurtzen dutenak (mutilen % 29k ez du inoiz irakurtzen bere astialdian, nesken kasuan, berriz, % 19k)<sup>58</sup>. Zehazki, nerabeek 0-3 liburu irakurtzen dituzte urtean<sup>59</sup>.

75. TAULA: 11-17 URTEKO ADINGABEEK LIBURUAK IRAKURTZEN EMATEN DUTEN DENBORA, SEXUAREN ARABERA. 2006

	Guztira	Mutilak	Neskak
Ez dut jardura hori egiten	24.6	29.9	19.8
2 edo 3 aldiz hilean edo kasu bakanetan	25.3	24.1	26.4
Astean behin gutxi gorabehera	15.3	14.8	15.8
Astean bitan edo gehiagotan	27.4	22.1	32.3
Ez du erantzun	7.4	9.1	5.8

Iturria: ESPAINIAKO GOBERNUA. Osasun eta Gizarte Politikarako Ministerioa. Health Behaviour in School-aged Children (HBSC)/Eskolatutako gazteen jokabide osasungarri buruzko azterlana. 2006

76. TAULA: 11-17 URTEKO ADINGABEEK LIBURUAK IRAKURTZEN EMATEN DUTEN DENBORA, ADINAREN ARABERA. 2006

	11-12	13-14	15-16	17-18
Ez dut jardura hori egiten	8.1	28.9	31.5	28.4
2 edo 3 aldiz hilean edo kasu bakanetan	21.5	20.3	26.9	34.8
Astean behin gutxi gorabehera	16.0	15.9	13.4	16.0
Astean bitan edo gehiagotan	48.9	25.6	18.8	16.8
Ez du erantzun	5.5	9.4	9.4	4.0

Iturria: ESPAINIAKO GOBERNUA. Osasun eta Gizarte Politikarako Ministerioa. Health Behaviour in School-aged Children (HBSC)/Eskolatutako gazteen jokabide osasungarri buruzko azterlana. 2006

*Adingabekoei Balioak Transmittitzea*<sup>60</sup> deituriko Arartekoaren txosten berezian aipatzen denez, **telebistak gaur egun ez du horrenbesteko garrantzirik gazteen eta nerabeen hainbat sektoretan**. Izan ere, gazte eta adingabe batzuek ordenagailua erabiltzen dute, ordenagailuak etengabeko komunikazioa eta etxe barruan erabateko pribatutasuna izatea ahalbidetzen duelako. Hala eta guztiz ere, telebista funtsezko elementua da EAEko adingabeen aisian (balioak transmititzeko elementu gisa), eta astialdiko hainbat unetan erabiltzen da (gauean, eskolara joan aurretik eta eskolatik atera ondoren).

<sup>58</sup> Ibidem

<sup>59</sup> ARARTEKOA. Adingabekoei balioak transmititzea. Arartekoaren txosten berezia. Op. Cit.

<sup>60</sup> Ibidem

**EAEko 11-17 urteko biztanleriaren erdiek baino gehiagok (% 55,7k) astegunetan egunean 2 orduz edo gehiagoz (bideoak eta DVDak barnean hartuta) ikusten dute telebista, eta proportzioa zertxobait txikiagoa da landa-ingurunean hiri-ingurunean baino (% 49 eta % 58, hurrenez hurren). Horretaz gain, aipatu behar da adingabeen % 15,7k astegunetan egunean 4 ordu edo gehiago ematen dituela telebista ikusten.<sup>61</sup>**

77. TAULA: 11-17 URTEKO ADINGABEEK LIBURUAK IRAKURTZEN EMATEN DUTEN DENBORA, SEXUAREN ARABERA. 2006

	Guztira	Mutilak	Neskak
Bat ere ez	5.8	6.9	4.8
Ordu-erdi inguru egunean	13.4	11.9	14.9
Ordubete inguru egunean	20.3	19.4	21.1
Bi ordu inguru egunean	24.3	23.4	25.2
Hiru ordu inguru egunean	15.7	15.0	16.4
Lau ordu inguru egunean	7.6	7.9	7.4
Bost ordu inguru egunean	4.9	5.1	4.7
Sei ordu inguru egunean	1.4	2.1	0.7
Zazpi ordu inguru egunean	1.8	1.9	1.8
Ez du erantzun	4.7	6.4	3.1

Iturria: ESPAINIAKO GOBERNUA. Osasun eta Gizarte Politikarako Ministerioa. Health Behaviour in School-aged Children (HBSC)/Eskolatutako gazteen jokabide osasungarriei buruzko azterlana. 2006

78. TAULA: 11-17 URTEKO ADINGABEEK LIBURUAK IRAKURTZEN EMATEN DUTEN DENBORA, ADINAREN ARABERA. 2006

	11-12	13-14	15-16	17-18
Bat ere ez	10.6	3.9	2.9	6.8
Ordu-erdi inguru egunean	20.1	12.3	11.2	10.3
Ordubete inguru egunean	25.0	15.9	19.6	22.5
Bi ordu inguru egunean	16.1	26.6	26.8	27.1
Hiru ordu inguru egunean	10.0	17.3	19.5	15.1
Lau ordu inguru egunean	4.7	9.7	7.4	8.2
Bost ordu inguru egunean	5.2	4.1	3.6	7.2
Sei ordu inguru egunean	1.4	1.9	1.6	0.2
Zazpi ordu inguru egunean	1.4	2.5	2.6	0.4
Ez du erantzun	5.3	5.9	4.7	2.2

Iturria: ESPAINIAKO GOBERNUA. Osasun eta Gizarte Politikarako Ministerioa. Health Behaviour in School-aged Children (HBSC)/Eskolatutako gazteen jokabide osasungarriei buruzko azterlana. 2006

79. TAULA: LEHEN ETA BIGARREN HEZKUNTZAKO IKASLEEK POZIK EGITEN DITUZTEN JARDUERAK. 2010

<b>LEHEN HEZKUNTZA</b>	Kirol-jarduerak
	Lagunekin denbora ematea
	Telebista ikustea
	Kontsolarekin edo bide-jokoekin jolastea
	Ordenagailua eta Internet
	Mahai-jokoak, xakea eta abar.
	Txangoak, irtenaldiak eta bestelako senitartekoei bisitak egitea
<b>BIGARREN HEZKUNTZA</b>	Patinatzea, bizikletan ibiltzea eta aire zabalean ondo pasatzeko jarduerak
	Lagunekin, mutil-lagunarekin edo neska-lagunarekin denbora ematea
	Parranda egitera ateratzea
	Ordenagailua, Internet
	Telebista ikustea
	Bideo-jokoetara jolastea
	Atsedean hartzea, lo egitea edo sofan egotea
<b>BIGARREN HEZKUNTZA</b>	Kirol-jarduerak
	Patinatzea, bizikletan ibiltzea eta aire zabalean ondo pasatzeko jarduerak

Iturria: EUSKO JAURLARITZA. EAEko haur eta nerabeen premia eta eskakizunetara hurbiltzeko ikerketa. 2010

<sup>61</sup> ESPAINIAKO GOBERNUA. Osasun eta Gizarte Politikarako Ministerioa. Health Behaviour in School-aged Children (HBSC)/Eskolatutako gazteen jokabide osasungarriei buruzko azterlana. Op. Cit.

80. TAULA: LEHEN ETA BIGARREN HEZKUNTZAKO IKASLEEK POZIK EGITEN EZ DITUZTEN JARDUERAK. 2010

LEHEN HEZKUNTZA	Ikastea, irakurtzea eta eskolako lanak egitea
	Eskolako lanetan laguntza izateko eskolaz kanpoko jarduerak, eta hizkuntzak edo musika ikastea
	Etxeko lanekin laguntzea
BIGARREN HEZKUNTZA	Ikastea eta eskolako lanak egitea
	Goizean goiz jaikitzea
	Etxeko lanak
	Ikasketetan laguntzeko eta hizkuntzak ikasteko eskolaz kanpoko jarduerak
	Familia-bilerak eta ekitaldiak

Iturria: EUSKO JAURLARITZA. EAEko haur eta nerabeen premia eta eskakizunetara hurbiltzeko ikerketa. 2010

81. TAULA: LEHEN ETA BIGARREN HEZKUNTZAKO IKASLEEK EGIN NAHIKO LITUZKETEN JARDUERAK. 2010

LEHEN HEZKUNTZA	Jolasteko eta telebista ikusteko denbora gehiago
	Eskola- eta familia-betebeharririk ez izatea
	“Muturreko” kirol-jarduerak egitea (zubitik salto egitea, alpinismoa, paraxuta eta abar)
	Jolas-parkeetara joatea (Disney, Port Aventura eta abar)
BIGARREN HEZKUNTZA	Ordutegi-mugarik ez izatea eta gauetan parranda egitera ateratzeko aukera izatea (lokal gehiago, giroa, festak eta abar)
	Familia- edo eskola-betebeharririk ez izatea
	Gidatzea eta autoa edota motoa izatea
	Ordenagailuan ibiltzeko eta telebista ikusteko denbora gehiago izatea
	Gehiago lo egin ahal izatea
	Bidaiatzea, bestelako kulturetako pertsonak ezagutzea, beste herrialderen batean ikastea.



82. TAULA: LEHEN ETA BIGARREN HEZKUNTZAKO IKASLEEK EGITEN DITUZTEN JARDUERAK, NOREKIN, NOIZ ETA NON DAUDEN KONTUAN HARTUTA. 2010

GUSTATZEN ZAIT		ZER?	NOREKIN?	NOIZ?	NON?
LEHEN HEZKUNTZA	Kirol-jarduerak	Berdinen taldearekin	Batez ere astegunetan	Toki ireki eta itxietan	
	Lagunekin denbora ematea	Berdinen taldearekin	Batez ere asteburuetan	Toki ireki eta itxietan	
	Telebista ikustea	Bakarka edo familiarekin	Astegunetan asteburuetan eta	Toki itxietan	
	Kontsolarekin edo bide-jokoekin jolastea	Bakarka, senideren batekin edota berdinen taldearekin	Astegunetan asteburuetan eta	Toki itxietan	
	Ordenagailua eta Internet	Bakarka	Batez ere asteburuetan	Toki itxietan	
	Mahai-jokoak, xakea, eta abar.	Gurasoekin edota familia zabaleko beste kideren batekin	Asteburuetan	Toki itxietan	
	Txangoak, irtenaldiak eta beste senitartekoei bisitak egitea	Familiarekin	Asteburuetan	Toki ireki eta itxietan	
	Patinatzea, bizikletan ibiltzea eta aire zabalean ondo pasatzeko jarduerak	Familiarekin	Asteburuetan	Toki irekietan	
BIGARREN HEZKUNTZA	Lagunekin, mutil-lagunarekin edo neska-lagunarekin denbora ematea	Berdinen taldearekin	Astegunetan asteburuetan eta	Toki ireki eta itxietan	
	Parranda egitera ateratzea	Berdinen taldearekin	Asteburuetan	Toki ireki eta itxietan	
	Ordenagailua, Internet	Bakarka	Astegunetan asteburuetan eta	Toki itxietan	
	Telebista ikustea	Bakarka edo familiarekin	Astegunetan asteburuetan eta	Toki itxietan	
	Bideo-jokoetara jolastea	Bakarka, senideren batekin edota berdinen taldearekin	Astegunetan asteburuetan eta	Toki itxietan	
	Atsedean hartzea, lo egitea edo sofan egotea	Bakarka	Astegunetan asteburuetan eta	Toki itxiak	
	Kirol-jarduerak	Berdinen taldearekin	Astegunetan	Toki ireki eta itxietan	
	Patinatzea, bizikletan ibiltzea eta aire zabalean ondo pasatzeko jarduerak	Berdinen taldearekin	Asteburuetan	Toki irekietan	
EZ ZAIT GUSTATZEN					
LEHEN HEZKUNTZA	Ikastea, irakurtzea eta eskolako lanak egitea	Berdinen taldearekin eta bakarka	Astegunetan asteburuetan eta	Toki itxietan	
	Eskolako lanetan laguntza izateko eskolaz kanpoko jarduerak, eta hizkuntzak edo musika ikastea	Berdinen taldearekin	Astegunetan	Toki itxietan	
	Etxeko lanekin laguntzea	Familiarekin	Asteburuetan	Toki itxietan	
SECUNDARIA	Ikastea eta eskolako lanak egitea	Berdinen taldearekin eta bakarka	Astegunetan	Toki itxietan	
	Goizean goiz jaikitzea	Bakarka	Astegunetan	Toki itxietan	
	Etxeko lanak	Bakarka eta familiarekin	Astegunetan asteburuetan eta	Toki itxietan	
	Ikasketetan laguntzeko eta hizkuntzak ikasteko eskolaz kanpoko jarduerak	Berdinen taldearekin	Astegunetan	Toki itxietan	
	Familia-bilerak eta ekitaldiak	Familiarekin	Asteburuetan	Toki ireki eta itxietan	



## Ingurunea

Oro har, **haurrak eta nerabeak pozik daude beren ingurunearekin** (auzoa, herria eta abar). **Landa-ingurunean**, lotura handia eta sustraitze-sentimendu eta kide izateko sentimendu handia dagoela ikusten da. Ingurune horietan, jarduera gutxi egoteak eta zarata eta oztopoak direla-eta eragozpenak sortzen dituzten obrak dira haurren eta nerabeen kasuan gogobetetzetik txikiak biltzen dituzten gaiak. **Hiri-inguruneetan**, zirkulazioa, etxebizitzaren metaketa, zikinkeria, kutsadura eta naturarik ez izatea nabarmentzen dira alderdi ez-gogobetegarri gisa.

83. TAULA: 6-9 URTEKO LEHEN HEZKUNTZAKO IKASLEEK INGURUNEAREKIN DUTEN GOGOBEZTETZE MAILA, BIZILEKUAREN (LANDA EDO HIRI EREMUA) ARABERA. 2010

	LANDA EREMUA		HIRI EREMUA	
<b>Nola marrazten dute?</b>	Zubiak, elizak, ibaia eta futbol-zelaia agertzen dira. Eta herria polita eta txikia da, eta apaburuak dituen ibaia, mendia eta abar daude.		Errepideak, autoak, eraikin altuak eta antzeko elementuak agertzen dira. Belarra edo zuhaitzak agertzen direnean, fantasia eta errealitatea nahasten dituzte. Haur batzuek nahiago izan zuten beste senitartekoren baten edo lagunaren baten herria marraztu.	
<b>Zer gustatzen zaie?</b>	Mendia Basoak Igerilekua Plazak	Parkea Ibaia Iturriak Tabernak eta gozoki-dendak	Jolasguneak eta ondo pasatzeko aire zabaleko tokiak Merkataritzaguneak eta kontsumorako tokiak (batez ere, nesken kasuan)	
<b>Zer ez zaie gustatzen?</b>	Obrak Txakur handiak Zikintasuna ibaian	Zenbait pertsona Dendarik ez (neskak)	Obrak Autoak Indarkeria	Zarata Zikinkeria Hiriaren itxura

Iturria: EUSKO JAURLARITZA. EAEko haur eta nerabeen premia eta eskakizunetara hurbiltzeko ikerketa. 2010

84. TAULA: 9-12 URTEKO LEHEN HEZKUNTZAKO IKASLEEK INGURUNEAREKIN DUTEN GOGOBEZTETZE MAILA, BIZILEKUAREN (LANDA EDO HIRI EREMUA) ARABERA. 2010

LANDA INGURUNEA		HIRI INGURUNEA	
Gustatzen zait	Ez zait gustatzen	Gustatzen zait	Ez zait gustatzen
Mendia	Obrak	Lorategiak	Obrak
Basoak	Eskola	Parkeak	Txakur-kakak
Igerilekua	Mairuak	Nire etxea	Nire bizilagunek gaizki usaintzen dute
Plaza asko daude	Atzeritarrak	Museoak	Zaborra
Parkea	Eliza	Pintxoak	Zirkulazioa
Frontoia	Arropa-dendarik ez	Futbol-taldea	Semaforoak
Ibaia	Txakur handiak	Dendak	Jende desatsegina
Jaiak	Zikintasuna ibaian	Plazak	Parkeetan ez dago dendarik edo denda gehiegi daude
Musika-etxea	Zenbait pertsona	Eskola gertu dago	Janari osasungarria
denda	Anaiaren lagunak	Lagun baten taberna	Nire auzoko etxe abandonatua
Tabernak	Ijitoak	Atletismo-pista	Etxe aurreko pinua
Iturriak	Eskolako jolaslekua	Igerilekua	Etkez etxeko zabor-bilketaren proiektua
Zinema	txikia da	Txinatarrera joatea	Zaintzarik ez dago
Nire etxea	Pista berdea ez dago	Futbol-zelaia	Natura gutxi
Zubiak	estalita	Hiria ez da oso handia	Etxe gehiegi niretik gertu
Futbol-zelaia	Skate egiteko lekurik ez	Nire auzoa	
Aitaren baserria	Frontoi txikia	Ikastola etxetik gertu dago	
Herria txikia da	Bizilagunek oihera egiten dute	Zinema	
Berdea		Kiroldegia	
Pizzeria			
Etxe politak			
Barrakoaia eta urmaela			
Mendia			

Iturria: EUSKO JAURLARITZA. EAEko haur eta nerabeen premia eta eskakizunetara hurbiltzeko ikerketa. 2010

85. TAULA: LANDA INGURUNEAN BIZI DIREN BIGARREN HEZKUNTZAKO IKASLEEK  
INGURUNEAREKIN DUTEN GOGOBTETZE MAILA, SEXUAREN ARABERA. 2010

KATEGORIA	LOTUTAKO HITZAK	
	Neskek	Mutilak
Ingurunearen deskribapenean erabilitako kontzeptuak	Lasaia, txikia, hutsik, bakartia, ez dute ezer ere, aspergarria, txarra, gogaikarria, ezer interesgarririk ez dago, altua, eskasa, ez daude behar beste lokal, munduko herririk hoberena, mendiz inguratuta, herri perfektua da, unibertsoko herririk hoberena, animaliak ditu, izugarri gustatzen zait, autoak daude, kutsadura dago	Berdea, polita, alaitasuna eta ilusioa, lasaia, segurtasuna, oso ederra, menditsua, biziki gustukoa, aspergarria, itsasoa, fashion.
Ingurune pertsonen deskribapenak	Mota guztietako jendea, Urtuellako jendea, baztertuak, jende gaiztoa, antisoziala, hemengo jendea herrikoa da eta harro dago, gozokiak banatzen dituen pertsona tipikoa dago, etxeoandre ezjakin tipikoak ditugu, haurrak gogaitzen dituen pertsona tipikoa dugu, baseritarrak dira	Arraza anitzekoa, mundu guztia ezagutzen duzu, bizilagunak, jende gaiztoa.
Nerabeentzat esanguratsuak diren tokiak eta pertsonak	Nire familia, nire etxea, txaleta.	Nire txakurra, nire familia, nire adiskideak, oroitzapenak, txokoa.
Aire zabaleko jarduerak eta jolasguneak eta ondo pasatzeko tokiak	Baratzak, txabolak, natura, bizikletan ibiltzea, basoak, baserriak, egunsentia ikustera joatea, ilunabarra ikustera joatea	Naturan jolastea, etxolak egitea, basoan txabolak egitea, igerilekua.
Jaiak / Tabernak	Tabernak	Alkohola, parranda asko, kontzertuak.

Iturria: EUSKO JAURLARITZA. EAEko haur eta nerabeen premia eta eskakizunetara hurbiltzeko ikerketa. 2010

86. TAULA: HIRI INGURUNEAN BIZI DIREN BIGARREN HEZKUNTZAKO IKASLEEK  
INGURUNEAREKIN DUTEN GOGOBTETZE MAILA, SEXUAREN ARABERA. 2010

KATEGORIA	LOTUTAKO HITZAK	
	Neskek	Mutilak
Ingurunearen deskribapen positiboak	Segurtasuna, polita, lasaitasuna, ondo pasatzea	Hurbiltasuna, lasaitasuna, oso ederra, segurua
Ingurunearen deskribapen negatiboak	Zenbait kale asfaltatu behar dira, inguruan ez dago supermerkatuak, lana egotea nahi nuke, kanpoko hainbeste jende ez egotea nahi nuke, isolatuta, borrokak	Pasatzen diren mairuak
Ondo pasatzeko lekuak	Itsasadarra, Doña Casilda parkea	Mendiak, parkea, kiroldegia, paseoak
Jaiak / Lokalak / Tabernak	Giroa, jaiak, gaztetxea, lonjak, Pozas	Lonja, tabernak, jaiak
Etxekoak	Lagunak, auzo-giroa, auzoko jendea, Ikastolatik kanpoko jendea, gazteak, EH osoko jendea, jende gehiago ezagutzea, jende asko	Adiskideak, jendea, futboleko adiskideak, familia
Udalerri edo auzorako esanguratsuak diren lekuak, erakundeak edo pertsonak	Nire etxea, Donostia, San Roke, hazi eta bizitza osoan bizi izan naizen tokia, Aiete, Amara, La Salle, Pio Baroja, Zubi Zuri, Artxandape, Begoñazpi, Pupi, Deustu, Iñaki Azkuna, Ripa kalea, Ría 2000, Javi Martinez, Athletic, Deustuko Unibertsitatea, Vianako Printzearen kalea, BEC	Solokoetxe, Zazpi Kaleak, Barrika, Bilbo, Institutua, Prim-Fika, Santutxu, Urbarri, La Peña, Axular Lizeoa, nire etxea, Hernani, Metro, errepidea, Eskolapioak, San Mames.
Kultura / Turismoa	Museoak, Guggenheim	Euskara, kultura, kultura berbera, ohitura berberak, turismoa
Kontsumoa	Dendak, gozoki-dendak, Zubiarte, Bidarte	Dendak, Ikea, Mega-Park
Garraioa	Autobusak, abiadura handiko trenak	Autoak, tranbia
Polizia	Polizia	Polizia


Iturria: EUSKO JAURLARITZA. EAEko haur eta nerabeen premia eta eskakizunetara hurbiltzeko ikerketa. 2010

Argitaratu den *Biztanleriaren eta Etxebizitzaren azken Erroldaren* arabera, 20 urtetik beherako EAEko gazteen % 29 (0-4 urteko haurren kasuan % 31) **berdegune gutxi dituzten ingurunean kokatutako etxebizitza batean bizi zen**. Estatuan, berriz, ingurunean berdegunerik ez zuten adin horretako biztanleen proportzioa % 66ra igotzen da. Bestalde, **10 adingabe eta gaztetik 3**



zarata-arazoak dituzten etxebizitzetan bizi dira –kopuru hori ere estatuko batez bestekoaren azpitik dago nabarmen: % 47<sup>62</sup>–. Errolda horren arabera, **inguruan delinkuentzia- eta bandalismo-arazoak dituen etxebizitza batean bizi diren 20 urtetik beherako gazteen proportzioa % 13 da** –Estatuan, ordea, zenbateko hori bikoitza da: % 30–.<sup>63</sup>

6. MARRAZKIA: LEHEN HEZKUNTZAKO IKASLEEK BEREN INGURUNEARI BURUZ DUTEN IKUSPEGIAREN ERAKUSKETA GRAFIKOA



Hiri-ingurunean bizi diren ikasleak



Landa-ingurunean bizi diren ikasleak

Iturria: EUSKO JAURLARITZA. EAEko haur eta nerabeen premia eta eskakizunetara hurbiltzeko ikerketa. 2010

### Immigrazioa bazterkeriarekin eta segurtasunik ezarekin parekatzen da

EAEko haur eta nerabeen premia eta eskakizunetara hurbiltzeko ikerketa<sup>64</sup> deituriko azterlan kualitatiboan azaltzen denez, pobrezia eta bazterkeriak segurtasunik eza eragiten dute, batez ere, hiri-eremuetan bizi diren haur eta nerabeen artean. Horretaz gain, hurrek eta nerabeek **ia automatikoki parekatzen dute immigrazioa bazterkeriarekin**, eta beraz, segurtasunik ezarekin. EAEko 15-19 urteko gazteen % 17k dio ez litzatekeela gustura egongo bizilagunak etorkin atzerritarrek izanez gero<sup>65</sup>.

Ildo beretik, Arartekoaren *Adingabekoei Balioak Transmittitzea*<sup>66</sup> deituriko txosten Berezian aipatzen denez, oro har esan daiteke kolektiboaren onartze-tasak arbuatze-tasak baino handiagoak direla, baina arazorik kezagarriena immigrazioa dela; adibidez, **8-10 urteko**

<sup>62</sup> ESTADÍSTIKAKO INSTITUTU NAZIONALA (EIN). Biztanleen eta Etxebizitzaren Errolda. 2001.

<sup>63</sup> Ibidem

<sup>64</sup> EUSKO JAURLARITZA. Enplegu eta Gizarte Gaietako Saila. EAEko haur eta nerabeen premia eta eskakizunetara hurbiltzeko ikerketa. Op. Cit.

<sup>65</sup> EUSKO JAURLARITZA. Kultura Saila. *Euskadiko Gazteak* txostena. Op. Cit.

<sup>66</sup> ARARTEKOA. Adingabekoei balioak transmititzea. Arartekoaren txosten berezia. Op. Cit.

haurren ia herenek nahiago dute beren ikasgelan etorkinik ez izatea. Era berean, nerabezaroan ere ikusten da joera hori, eta badirudi adin horretan arrazoi nagusiak atzerritarrei diru-laguntza gehiegi ematearekin lotzen direla, baita atzerritarrak gatazka sozioekonomikoen sortzaileak direla uste izatearekin ere.

### Hautzaroan eta nerabezaroan balioen mapa familiarekin eta komunikabideekin dago lotuta hertsiki

Kontuan izan behar da helduen munduak garrantzi handia duela haurren eta nerabeen balioen mapa eratzerakoan; izan ere, aipatutako Arartekoaren txostenean adierazten denez, **haur txikiaren balioen unibertsoa oso lotuta dago haur horien inguruan dauden helduekin**, haur horiek oraindik ez baitira hasi beren pentsamendua helduen pentsamendutik bereizten, eta, horregatik, ikaskuntzak baldintzatzen du haur horiek pentsatzen dutena<sup>67</sup>.

**Haurrei eta nerabeei balioak** –berezi irudiarekin edo indarkeriarekin lotutakoak– **transmititzeari** dagokionez eragina duen beste agente batzuen artean komunikabideak daude; horregatik, kontuan izan behar dira eta mugak jarri behar zaizkie komunikabideek igortzen dituzten mezuei (baita nerabeen kolektiboak etiketatzen laguntzen duten neurrian ere, kolektibo horri buruzko irudi negatiboa ematen baitute).<sup>68</sup>

### Gizarte-sarearen murrizketa eta prekaritatea hautzaroan eta nerabezaroan, “beldurraren kulturaren” ondorio gisa

Hainbat agentek etengabe igortzen dituzte ingurunearen arriskugarritasunari buruzko mezuak, haurrek eta nerabeek prebentzio-jarrerak izan ditzaten. “Ez segurutzat” edo “arriskutsutzat” hartzen diren egoera horiek saihestera bideratutako **prebentzio-estrategia** horiek nerabezaroan garatzen dira batez ere. Estrategia horiek, nerabeek adierazten dutenez, bizi diren hiriko, auzoko edo udalerriko eremu ez-segurua saihestea eta eremu horietatik derrigorrez igaro behar dutenean berdinen taldearekin batera joatea dute helburu. Arestian aipatutako azken azterlan kualitatibo horretan<sup>69</sup> aipatzen denez, estrategia mota hori gehiagotan ikusten da nesken artean, batez ere ingurunearen arriskugarritasunari buruz gurasoek mutilen ematen dizkieten mezuak eta nesken ematen dizkietenak desberdinak direlako.

Beldurraren kultura horrek familiengan ere eragina du, eta haurrak eta nerabeak gehiago kontrolatzea bultzatzen du; horrenbestez, beren ingurunearekiko autonomia garatzeko aukera gutxiago dituzte haurrek eta nerabeek (etxean bakarrik egotea, hainbat gunetara joatea, eta abar). **Horrek, era berean, eragiten du haurren eta nerabeen gizarte-harremanen kopurua eta haurrek eta nerabek kalean ematen duten denbora murriztea**. Ingurunean modu librean, helduren baten gainbegirapean egon gabe, harremanetan egoteko dituzten aukera urriek eragiten dute haurrek eta nerabeek, batez ere hautzaroan, gero eta harreman-sare eskasagoak izatea eta horrek eragitea sozializatzeko zailtasunak izatea eta batzuekin eta besteekin harremanak izateko gaitasun mugatuak izatea.

87. TAULA: LEHEN ETA BIGARREN HEZKUNTZAKO IKASLEEK IDENTIFIKATUTAKO ARRISKUAK ETA GATAZKAK. 2010

	LEHEN HEZKUNTZA	BIGARREN HEZKUNTZA
Identifikatutako arriskuak eta ingurune gatazkak	Atzerritarrak eta ijito-etniako pertsonak	Berdinen taldea Atzerritarrak
	Bazterkeria eta pobrezia	Bazterkeria eta pobrezia
	Gune arriskutsuak	Gune arriskutsuak

<sup>67</sup> ARARTEKOA. Adingabekoei balioak transmititzea. Arartekoaren txosten berezia. Op. Cit.

<sup>68</sup> Ibidem

<sup>69</sup> EUSKO JAURLARITZA. Enplegu eta Gizarte Gaietako Saila. EAeko haur eta nerabeen premia eta eskakizunetara hurbiltzeko ikerketa. Op. Cit.





Detektatutako joerak	Bizilagunekin elkarbizitza-arazoak (aparkaleku gutxi)	Zaintza eta kontrola
	Gazteenek segurtasun-sentimendua dute ingurune errotuenean	Ingurunearen arriskugarritasunari buruzko diskurtso errealistagoak.
	Arriskuei eta helduen munduari buruzko diskurtso mitifikatua.	Genero-desberdintasuna segurtasun-sentimenduan.
	Bazterkeria eta pobrezia gogaikarritzat hartzen dira.	Bazterkeriari eta immigrazio-fenomenoari buruzko diskurtso landuagoa eta modulatuagoa.
	Berezoak ez diren gatazkak eta diskurtsoak beren gain hartzea.	Hiriko gune arriskutsuak argi eta garbi identifikatzen dituzte.

Iturria: EUSKO JAURLARITZA. EAEko haur eta nerabeen premia eta eskakizunetara hurbiltzeko ikerketa. 2010

## Informazioaren eta komunikazioaren teknologia berriek harremanak izateko formuletan eragiten dute

Berdinen arteko harremanek funtsezko garrantzia hartzen dute adingabearen bizitzan bere adinak gora egiten duen neurrian. Gune horretan sentitu ohi dute nerabeek batez ere erabaki gehiago hartu behar dituztela. **EAEko 14-17 urteko gazteak oso gustura daude, antza, lagunekin;** izan ere, harreman horri **8,68 puntu eman dizkiote 10 puntuko eskalan**, Estatuko maila gaindituz.<sup>70</sup> Nolanahi ere, EAEko 14-17 urteko gazteen % 9,5 inguruk zailtasunak ditu lagun berriak egiteko, Estatuko batez bestekoa (% 8,4) zertxobait gaindituz. Hiri-ingurunean bizi diren gazteen kasuan, lagun berriak egiteko zailtasunak dituztenen ehunekoa handiagoa da landa-ingurunean bizi direnena baino (% 10 eta % 8,3, hurrenez hurren)<sup>71</sup>.

Begi bistakoa da nerabezaroko harreman-formuletan eragin nabarmena izan duela **informazioaren eta komunikazioaren teknologien garapenak**. Izan ere, EAEko 14-17 urteko gazteen % 35,6k dio baduela Internet bidez ezagututako lagun on bat, gutxienez, baina zuzenean ez duela ezagutzen, eta % 32k dio lagunekin Internet bidez txateatzen duela astean bi aldiz edo gehiagotan. Bi datu horiek Estatuko datuen oso antzekoak dira<sup>72</sup>.

Esparru horretan, oso kontuan hartu behar da **10 nerabetik 4 inguruk txatean benetako informazioa eta informazio pertsonala emateak** izan dezakeen arriskua, baita **% 20k ezezagunekin pertsonalki elkartzea onartzeak** izan dezakeena ere<sup>73</sup>. Baina teknologia horiek erabiltzen dira, halaber, **beren lagun-sarearekin komunikatzeko** eta kolektiboak alderdi positiboak aldarrikatzen ditu. Adin-talde horretan dagoen ideia da ahalkea eta lotsa sortzen duten gaietarako edota heltzeko zailak diren arazoetarako errazagoa dela sarearen bitartez komunikatzea.

### Berdinen arteko harremanak nerabezaroen: oso errespetuzkoak ez diren komunikazio-estiloak eta jarrera sexistak

Bestalde, azterlanetan<sup>74</sup> agerian jartzen da berdinen arteko harremanak, batez ere nerabezaroen, **oso errespetuzkoak ez diren** eta helduen munduan nagusitzen direnetatik jaso diren **komunikazio-estiloetan** oinarritzen direla. Zehazki, aipatzen dute komunikabideek transmititutako diskurtsoek eta balioek eragin handia dutela **neska eta mutil nerabeen arteko gaur egungo harremanetan**, eta diskurtso nahiz balio horiek **oso sexistak direla**. Ildo horretan,

<sup>70</sup> ESPAINIAKO GOBERNUAREN OSASUN ETA GIZARTE POLITIKARAKO MINISTERIOA. Health Behaviour in School-aged Children (HBSC)/Eskolatutako gazteen jokabide osasungarriei buruzko azterlana. Op. Cit.

<sup>71</sup> Ibidem

<sup>72</sup> ESPAINIAKO GOBERNUAREN OSASUN ETA GIZARTE POLITIKARAKO MINISTERIOA. Health Behaviour in School-aged Children (HBSC)/Eskolatutako gazteen jokabide osasungarriei buruzko azterlana. Op. Cit.

<sup>73</sup> EMAKUNDE. EAEko nerabeak. Hurbilketa ahalduzetik abiatuta. Op. Cit.

<sup>74</sup> EUSKO JAURLARITZA. Enplegu eta Gizarte Gaietako Saila. EAEko haur eta nerabeen premia eta eskakizunetara hurbiltzeko ikerketa. Op. Cit.



genero-rolen bereizketa zorrotza da, eta gizonen eta emakumeen arteko berdintasunaren diskurtso orokorraren hedapena dela medio nahasketa sortzen da nesken artean, ez baitituzte eraso eta jokabide sexistak identifikatz, eta, beraz, ez dira horien aurka defendatzen.

### Nerabeek beren hurbileko ingurunearekin duten interesa jaitsi egin da. Ez dute ikusten parte hartzeko benetako aukerarik dutenik

Gaur egungo haurrak eta gazteak **askatasun handiagoko testuinguruan bizi eta hazten dira, eta horrek pentsatzeko eta askatasun handiagoz iritziak emateko aukera handiagoak ematen dizkie**. Horregatik, aipatzen da berezkotasuna eta hurbiltasuna direla belaunaldi berriak definitzen dituzten ezaugarriak. Nabarmentzen da belaunaldi horien pentsamoldea irekiagoa dela bizi dituzten egoeren (esate baterako, haurtzarotik hasten dira bidaiatzen eta horregatik esperientzia gehiago dituzte) eta ezagutzen dituzten pertsonen aniztasunaren ondorioz, baita erlijio-presio txikiagoa dutelako ere -15-29 urteko EAEko biztanleriaren % 43k adierazi du agnostikoa edo atea dela<sup>75</sup>.

Hori gorabehera, ikusten da beren ingurunean gertatzen diren gauzekiko interesa eta jakin-mina jaitsi egin dela, batez ere nerabeen kasuan, eta nabarmentzen da nerabeek ez dakitela beren hurbileko ingurunean gertatzen diren gauzei buruzko erabakiak hartzen parte hartzeko aukera dutela. Nerabe gutxiak dakite erabakiak hartzeko non parte har dezaketen eta parte hartzeko gune horiek zein diren dakitenean, uste dute beren hitza ez dela kontuan hartuko daukaten adinarengatik, edota uste dute gune mota horrek ez duela ahalbidetzen benetako parte-hartzea.

Ararteko *Adingabekoei Balioak Transmititzea*<sup>76</sup> deituriko 2008ko txosten berezian aipatzen denez, **nerabeek ez dute erlijioaren, politikaren eta kulturaren inguruko gaiekiko interesik**, ez nerabe horien maila kognitiboan, ezta beren eguneroko jardueretan ere, eta gai horiei oso denbora gutxi eskaintzen dietela. Horregatik, ez da arraroa EAEko 15-29 urteko gazteen % 12k politika interesik ezarekin eta aspertzearekin lotzea; ehuneko berdinak ustelkeriarekin eta diruarekin lotzen du, eta % 24k, berriz, gezurrekin eta edukirik gabeko hitzekin<sup>77</sup>.

88. TAULA: HAURREN ETA NERABEEN PARTE-HARTZEARI BURUZKO ALDERDI OROKORRAK. 2010

- **Apenas hartzen dute kontuan parte hartzea** (batik bat, lehen hezkuntzan). Parte hartzeko estrategiak eta guneak ez dituzte bistaratzen, partaidetza ez dute eskubide gisa beren gain hartzen eta ez dute uste partaidetzak aldaketa edota beren helburuak lortzea ahalbidetzen duenik.
- **Errealitatea den bezalaxe onartzen dute**, kexak dituzte baina aldaketarako proposamenik ez dute egiten eta hori lortzeko biderik ez dago.
- Haur gazteenek hein handiagoan lotzen dute erabakiak hartzea kargu politikoekin, alkateekin eta abarrekin, edo beste modu batean esanda, **beren errealitatetik urrun dagoen**

Iturria: EUSKO JAURLARITZA. EAEko haur eta nerabeen premia eta eskakizunetara hurbiltzeko ikerketa. 2010

<sup>75</sup> EUSKO JAURLARITZA. Kultura Saila. Euskadiko Gazteak txostena. Op. Cit.

<sup>76</sup> ARARTEKOA. Adingabekoei balioak transmititzea. Arartekoaren txosten berezia. Op. Cit.

<sup>77</sup> EUSKO JAURLARITZA. Kultura Saila. Euskadiko Gazteak txostena. Op. Cit.

## Etorkizuneko proiektzioa nolabaiteko izaera kontserbadorea eta materialista duten bizitza-ereduekin eta bizimoduekin lotuta

Belaunaldi berrietan aldaketak daudela ikusten bada ere, haurrek eta nerabeek **gaur egun jarraitzen dute gizartean dauden ereduak errepikatzen**, familietan ikasitakoak nahiz erreferentziazko eredu berrietatik hartutakoak (eliteko kirolariak, ibiltokiko edo aldizkarietako modeloak, telebistako pertsonaiak eta abar). Aipatutako azterlan kualitatiboan<sup>78</sup> nerabeek beren etorkizunari buruz dituzten itxaropenei buruzko informazioa biltzen da, eta nabarmentzen da **oraindik ere aldeak daudela sexuaren arabera egin nahiko lituzketen ikasketei edo lanei dagokienez** (mutilek esaten dute astronauta, ingeniari eta abar izan nahi dutela; neskek, berriz, estetikalaria, irakaslea eta abar); nolana ere, ikusten da neska batzuek gizonenak izan ohi diren lanbideei lotutako etorkizuneko asmoak dituztela. Era berean, azterlan horretan nabarmentzen da nerabeen aurreikuspenak **nolabaiteko izaera kontserbadorea eta materialista duten bizitza-ereduekin edo bizimoduekin lotzen direla** (egonkortasunean eta dirua edukitzean oinarritutako egoerak, bikotekidearekin bizi izatea eta seme-alabak edukitzea, etxe propioa, lan egonkorra eta abar).

89. TAULA: HAURREK ETA NERABEEK BEREN ETORKIZUNARI BURUZ DUTEN IKUSPEGIA. 2010

### Nola ikusten duzue zuen burua hamar urte barru?

- Ikasten, eta denboraldi baterako, Ingalaterran edo Frantzia ikasketa-egonaldi bat egiten
- Ikasten, pisua partekatzen eta seme-alabekin, lanean eta bidaiatzen
- Ikasten, bidaiatzen eta asteburuetan lan egiten
- Buru-belarri ikasten, lanean hasi baino lehen
- Adiskideekin pisua partekatzen, lanean dirua aurrezteko eta atzerrira joan ahal izateko

#### Mutilak:

- Elektrizitate- eta elektronika-gaietan lan egiten
- Nire hiritik kanpo ikasten
- Mekanikari-lanak egiten, bikotekidearekin (ezkondu gabe), eta neurea den etxe betan bizitzen saiatuko nintzateke
- Lanean, bikotekidearekin (saiatu naiz, behinik behin), seme-alabarik gabe
- Ikasten eta asteburuetan lan egiten, bikotekidearekin baina seme-alabarik gabe, eta neure etxean
- Lanean eta medikuntza ikasten, gurasoekin bizitzen baina bikotekidearekin
- Lanean edo ikasten, bikotekidearekin baina seme-alabarik gabe, eta gurasoen etxean; dirua irabazten dudanean, pentsatuko dut nola lortu neure etxe propioa
- Suhiltzaile gisa lan egiten, bikotekidearekin baina seme-alabarik gabe, eta neure etxe propioan

#### Nesak:

- Lanean, bikotekidearekin eta alaba batekin
- Astronomia ikasten, neure etxe propioan eta bikotekidearekin baina seme-alabarik gabe
- Unibertsitatean ikasten, neure etxe propioan eta bikotekidearekin
- Haur txiki batekin, praktiketan lanean eta medikuntza ikasten, bikotekidearekin eta neure etxe propioan bizitzen
- Interiorismo-ikasketak amaitzen, lan bila, txalet batean bikotekidearekin bizitzen baina seme-alabarik gabe 28 urte bete arte; orduan, seme-alabak izango ditut
- Asteburuetan denda batean egingo dut lan, eta ikasi egingo dut aldi berean; bikotekidea izango dut, ezkondu gabe, eta gurasoen etxean biziko naiz pisu bat alokatzeko dirua lortu arte.

90. TAULA: HAURREN ETA NERABEEN BALIOEN DESKRIBAPENA, IRAKASLEEN ETA GURASOEN ARABERA. 2010

### LEHEN HEZKUNTZA

<sup>78</sup> EUSKO JAURLARITZA. Enplegu eta Gizarte Gaietako Saila. EAEko haur eta nerabeen premia eta eskakizunetara hurbiltzeko ikerketa. Op. Cit.



- Berdinen taldearekiko eta gurasoekiko komunikazioan errespetu-faltak agertzen hasten dira
- Adin horretan, oso "markistak" izaten hasten dira, eta portaera klasistak ikusten dira
- Talde horretan, berdinen arteko harremana konparaketetan oinarrituta dago hein handi batean: "horrek dauka edo hark egiten du"
- Adin-talde horretako gizarte-harremanak oso itxiak izan ohi dira, eta eskola-esparrura mugatuta egon ohi dira. Batzuetan, erlazionatzeko gizarte-abileziarik ez dutela uste dute
- Irakasleen hitzetan, haurrek ez dakite bakarrik jolasten, ezta gauza jakin batzuk egiten ere, horren truke sariren bat jasotzen ez badute. Ideia hori haurrek autonomiarik ez izatearekin eta sarien bitartez lehiakortasuna bultzatzen duen eredu amerikarrarekin lotuta dago.
- Irakasleen hitzetan, telebista ikusten eman ohi duten denborak eragina du adin-talde horretan mundua ikusteko duten moduan. Genero-rolak edota bikote-harremanak dagokienez erabat estereotipatuta egon ohi diren mezuak igortzen ditu telebistak (esate baterako, *Disney Channel* kanalean)

## BIGARREN HEZKUNTZA

- Nerabezaroa funtsezko garaia da, eta luzatu eta aurreratu egin da
  - Segurtasun-gabeziak izaten hasten dira (ziklo horretan, urduriago egon ohi dira, eta batere seguru ez; 12-14 urterekin hasten da hori)
  - Gizarteak eta gurasoek onenak izatea exijitzen diete. Emaitzak lortzeko presio handia dute, eta horrek estresa eta antsietatea sortzen du
  - Interes gutxi erakusten dute inguruan gertatzen diren gauzekin
  - Oso zorrotzak dira beren eskubideekin ("*dena eskubide gisa ikusten dute, ahaleginik gabe, beren eskubide guztiak lortzen dituzte*"), eta argi dute familiak eta gizarteak babesten dituztela, batzuetan, baita ekintzak alde batera utzita ere
- Gauzatutako delitu-egintzak zigorgarriak ez direla badakite, eta horrek nolabaiteko boterea ematen die. Botere handia dute eta horretaz baliatzen dira
- Eskubideen eta betebeharren arteko gatazka sortzen da. Eskubideak teoriari dagokionez kontrolatzen dituzte eta beti planteatzen dituzte, baina familiak eta gizarteak (orokorrean) adingabeak gehiegi babesten dituztelako, dituzten betebeharrak zeintzuk diren ez dakite ondo, edo betebeharrak horiek bigarren mailako garrantzia izan ohi dute
  - Ahaleginik gabe lortu nahi dute dena, gutxi lan egitearekin eta diru asko irabaztearekin amesten dute. Telebistak eta gizarteak (orokorrean) transmititzen dituzten ereduak jarraiki, zenbait pertsonak inolako ahaleginik egin gabe aberastea lortzen dute; hori da, hain zuzen, gizarte-arrakastaren seinale berria
  - Gertatzen zaizkien gauzei heltzerakoan nahasmendu emozional garrantzitsua dutela agerian geratzen da: "*erabat nahasita daude*". Ematen duenez, emozioak behar bezala kudeatzeko arazoak dituzte nerabeek
  - Nerabeen portaera sutsuagoa da gaur egun, gizarteak aukera ugari eskaintzen baitizkie eta bizi diren mundua korapilatsua baita
  - Homofobiako jarrerak eta portaerak ikusten dituzte irakasleek

Iturria: EUSKO JAURLARITZA. EAeko haur eta nerabeen premia eta eskakizunetara hurbiltzeko ikerketa. 2010

91. TAULA: HAURREN ETA NERABEEN ALDERDI POSITIBOAK, IRAKASLEEN ETA GURASOEN ARABERA. 2010

IRAKASLEAK	GURASOAK
<ul style="list-style-type: none"> <li>- Helduekiko <b>konfiantza</b> eta hurbiltasun <b>handiagoa</b> dute</li> <li>- <b>Informazioa hobeki maneiatzen dute</b>; halere, hori behar bezala ez dira erabiltzen ari, antza</li> <li>- <b>Prestakuntza handiagoa</b>; halere, emaitzen eskakizuna ere handiagoa da</li> <li>- Komunikazioaren <b>teknologiak maneiatzen dituzte</b> (Internet, mugikorra eta abar)</li> <li>- <b>Askatasun</b> handiagoko testuinguruetan bizi dira, eta horri esker, naturaltasun handiagoa dute elkarrekiko eta helduekiko harremanetan.</li> <li>- Askatasuna kentzen dieten gaiekin <b>jarrera kritikoa</b> dute; aitzitik, "<i>gero</i></li> </ul>	<ul style="list-style-type: none"> <li>- <b>Aldi berean hainbat lan egiteko</b> gai dira, esate baterako, Interneten daudela, informazioa kontsultatzen ari dira eta aldi berean, musika jaisten edo lagunekin txateatzen</li> <li>- <b>Informazioa beste modu batean kudeatzen</b> eta xurgatzen dute, arinagoak eta eraginkorragoak diren prozesu mentalen bitartez, hain zuzen ere. Horri dagokionez, helduagoak dira (betiere duten adina kontuan hartuz), berehala maneia dezaketen informazio kantitateari dagokionez</li> <li>- Informazioari dagokionez, aukera eta sarbide gehiago dituzte, "<i>aukeren belaunaldia da</i>". Toki gehiagotara bidaiatzeaz gain, leku eta pertsona desberdinak ezagutuko dituzte egungo belaunaldiak</li> <li>- <b>Pentsamolde irekiagoa dute</b>, askotariko egoerak eta pertsonak ezagutzen baitituzte. Halaber, mundura irekiagoak daude Gurasoekin eta irakasleekin (oro har, heldu guztiekin) dituzten <b>harremanak hurbiltasun handiagokoak dira</b>, eta komunikazio handiagoa dago.</li> <li>- Bekatuari eta munduaren ikuskerari dagokionez, <b>presio kristaua desagertu da</b> (horren arabera, dena ongiaren edo gaizkiaren</li> </ul>



ez dakite argudiatzen”

barrukoa da, tartean ez dago ezer ere), eta beraz, lasaitasunez gaindi ditzaketen aukera eta bizipen gehiago dituzte

- **Askatasun handiagoa dute**, baina horren truk, gurasoek eta irakasleek mugak eta arauak ezartzeko zailtasun handiagoak dituzte
- **Baketsuagoak eta elkarrizketarako irekiagoak dira**

Iturria: EUSKO JAURLARITZA. EAEko haur eta nerabeen premia eta eskakizunetara hurbiltzeko ikerketa. 2010



## Arriskuko eta gizarte-babesgabetasuneko egoerak

Adingabeen pobrezia eta gizarte-bazterkeriaren aurkako borroka, gehienetan esplotazio-egoeren jatorrian egon ohi denak, leku nagusia izan behar du esku hartzeko helburuetan. **Premiarik oinarritzkoenak estaltzeko behar adina diru-sarrerarik ez izateko arriskua 15 urtetik beherako adingabeen % 6k pairatzen zuen 2008an, 2004ko ehunekoa baino zertxobait handiagoa da (% 5,3) eta biztanleria guztiaren ehunekoa baino handiagoa (% 4,1)<sup>79</sup>.**

2008an, **10 adingabetatik ia 2 ongizaterik ezeko arriskuan daude** (baliabide ekonomiko nahikorik ez izatea gizarte jakin batean espero diren ongizateko eta erosotasuneko gutxieneko maila eusteko beharrezkotzat hartzen diren ohiko gastuei aurre egiteko epe laburrean), 2004ko datuak baino ehuneko zertxobait handiagoa (% 17,70). Nolanahi ere, intzidentzia hori, Euskadiko biztanleria orokorraren kasuan, % 14 da; horrenbestez, berriro berresten da pobrezia intzidentzia handiagoa dela haurren artean<sup>80</sup>.

Ikuspegi hori osatzeko, seme-alabak kargura dituzten familien pobrezia-adierazleak izan behar dira kontuan. Izan ere, etxeko unitateei buruzko inkestaren arabera, 2008an **seme-alabak kargura daukaten EAEko etxeko unitateen % 34k ez du ezohiko gastuei aurre egiteko diru-sarrera nahikorik**. Beste % 12k ez du diru-sarrera nahikorik bere seme-alaben ikasketak ordaintzeko, eta, halaber, **seme-alabak kargura dituzten Euskadiko etxeko unitateen % 12k ez du diru-sarrera nahikorik bere haurrak zaintzeko pertsona bat kontratatzeko**. Behar adina diru-sarrerarik ez izateko egoera horiek guztiek eragin handiagoa dute guraso bakarreko familietan. Muturreko kasuetan, oinarritzko premiei erantzuteko arazoak dituzten eta seme-alabak kargura dituzten Euskadiko etxeko unitateen ehunekoa 2004koaren bikoitza da –% 5,35 2008an, eta % 2,79 2004an–<sup>81</sup>.

92. TAULA: EZOHIKO GASTUEI AURRE EGITEKO DIRU-SARRERA NAHIKORIK EZ DUTEN ETXEKOEN UNITATEAK. 2008

Etxekeko unitate motak	Etxekeko unitateak	Intzidentzia-tasa	Intzidentzia-tasa larria	Lehentasun-indizea	Garrantzi-indizea	Larritasun-indizea
Pertsona bakarrekoa	144.598	44,2	26,8	11,4	0,765	0,607
Kide anitzekoa, ahaidetasunik gabe	11.011	45,9	24,6	7,8	0,745	0,535
Familia, nukleorik gabe	13.259	26,1	14,6	6,4	0,758	0,559
Seme-alabarik gabeko ezkontideak	47.080	32,3	17,2	6,5	0,729	0,531
Mendeko seme-alabak dituzten gurasoak	284.791	32,0	15,9	4,6	0,719	0,498
Mendeko seme-alabarik ez duten gurasoak	88.486	28,9	14,5	4,5	0,715	0,504
Seme-alabak izan dituzten ezkontideak	124.377	29,2	12,9	8,7	0,697	0,444
Mendeko seme-alabak dituzten ezkontide izandakoak	24.724	63,3	41,1	7,8	0,778	0,650
Mendeko seme-alabarik ez duten ezkontide izandakoak	38.814	36,4	23,9	6,1	0,773	0,658
Mendeko seme-alabak dituen guraso bakarra	1.522	41,9	27,3	0,0	0,774	0,652
Mendeko seme-alabarik ez duen guraso bakarra	766	79,6	35,3	15,4	0,778	0,444
Nukleo anitzekoa	14.949	47,2	24,4	4,3	0,702	0,516
Guztira	794.378	35,1	18,8	6,8	0,734	0,537

Iturria: Enplegu eta Gizarte Gaietako Saila. Etxekeko unitateei buruzko inkesta, 2008.

<sup>79</sup> EUSKO JAURLARITZA. Enplegu eta Gizarte Gaietako Saila. Familiei buruzko inkesta, 2004. eta 2008. urteak.

<sup>80</sup> Ibidem

<sup>81</sup> Ibidem



93. TAULA: SEME-ALABEN IKASKETAK ORDAINTZEKO DIRU-SARRERA NAHIKORIK EZ DUTEN ETXEKOEN UNITATEAK. 2008

Etxekeen unitate motak	Etxekeen unitateak	Intzidentzia-tasa	Intzidentzia-tasa larria	Lehentasun-indizea	Garrantzi-indizea	Larritasun-indizea
Pertsona bakarrekoa	144.598	0,2	0,1	0,0	0,574	0,467
Kide anitzekoa, ahaidetasunik gabe	11.011	1,9	1,9	0,0	1,000	1,000
Familia, nukleorik gabe	13.259	1,2	0,0	0,0	0,600	0,000
Seme-alabarik gabeko ezkontideak	47.080	0,8	0,0	0,0	0,600	0,000
Mendeko seme-alabak dituzten gurasoak	284.791	10,9	5,2	0,5	0,710	0,475
Mendeko seme-alabarik ez duten gurasoak	88.486	0,3	0,0	0,0	0,600	0,000
Seme-alabak izan dituzten ezkontideak	124.377	0,4	0,2	0,0	0,689	0,487
Bikotekidearekin bizi izandako gurasoa eta seme-alabak, gurasoen kontura bizi direnak	24.724	28,6	19,1	0,5	0,802	0,668
Mendeko seme-alabak dituzten ezkontide izandakoak	38.814	0,8	0,2	0,2	0,711	0,277
Mendeko seme-alabak dituen guraso bakarra	1.522	7,5	0,0	0,0	0,600	0,000
Mendeko seme-alabarik ez duen guraso bakarra	766	0,0	0,0	0,0		
Nukleo anitzekoa	14.949	18,0	7,2	0,8	0,619	0,398
Guztira	794.378	5,4	2,7	0,2	0,717	0,493

Iturria: Enplegu eta Gizarte Gaietako Saila. Etxekeen unitatei buruzko inkesta, 2008.

94. TAULA: SEME-ALABAK ZAINTEKO PERTSONA BAT KONTRATATZEKO DIRU-SARRERA NAHIKORIK EZ DUTEN ETXEKOEN UNITATEAK. 2008

Etxekeen unitate motak	Etxekeen unitateak	Intzidentzia-tasa	Intzidentzia-tasa larria	Lehentasun-indizea	Garrantzi-indizea	Larritasun-indizea
Pertsona bakarrekoa	144.598	0,0	0,0	0,0	0,000	0,000
Kide anitzekoa, ahaidetasunik gabe	11.011	0,0	0,0	0,0	0,000	0,000
Familia, nukleorik gabe	13.259	0,0	0,0	0,0	0,000	0,000
Seme-alabarik gabeko ezkontideak	47.080	0,0	0,0	0,0	0,000	0,000
Mendeko seme-alabak dituzten gurasoak	284.791	11,2	6,7	0,4	0,766	0,602
Mendeko seme-alabarik ez duten gurasoak	88.486	0,2	0,2	0,0	0,800	1,000
Seme-alabak izan dituzten ezkontideak	124.377	0,0	0,0	0,0	0,000	0,000
Mendeko seme-alabak dituzten ezkontide izandakoak	24.724	17,7	15,1	0,6	0,897	0,853
Mendeko seme-alabarik ez duten ezkontide izandakoak	38.814	0,3	0,3	0,0	0,800	1,000
Mendeko seme-alabak dituen guraso bakarra	1.522	18,1	18,1	9,0	0,901	1,000
Mendeko seme-alabarik ez duen guraso bakarra	766	0,0	0,0	0,0	0,000	0,000
Nukleo anitzekoa	14.949	6,2	3,2	0,0	0,645	0,512
Guztira	794.378	4,8	3,0	0,2	0,779	0,635

Iturria: Enplegu eta Gizarte Gaietako Saila. Etxekeen unitatei buruzko inkesta, 2008.

Baina, era berean, garrantzitsua da babesgabetasuneko beste egoera batzuk aintzat hartzea. Esate baterako, Administrazioak **adingabeen zaintza edo tutoretza**<sup>82</sup> bere gain hartzen duen kasuak 2.000 baino gehiago ziren 2008an.<sup>83</sup> 2007an, ia 1.400 adingabe egoitza-harreran edo administrazio-arloko familia-harreran zegoen. % 22k administrazio-arloko familia-harrera zuen, hau da, adingabea zaintzeko, harekin egoteko, elikatzeko, hezteko eta hezkuntza emateko konpromisoa hartu zuen familia batek hartu zuen<sup>84</sup>.

<sup>82</sup> Zaintza honetan datza: pertsona edo instituzio publiko batek adingabe bat jasotzen du aldi baterako eta adingabe horren guraso-ahalaren titularren borondatez, eta adingabea zaintzeko, harekin egoteko, elikatzeko eta hezteko betebeharra hartzen du bere gain, baita hari prestakuntza integrala eskaintzeko ere. Bestalde, tutoretza aurreko ahaiderik ez duen edo aurreko ahaideak izanda ere guraso-ahala bete ezin duten ahaideak dituen adingabeari tutorea ematean datza.

<sup>83</sup> OSASUN ETA GIZARTE POLITIKARAKO MINISTERIOA. Haurren Behatokia. Haurtzarora Babesteko Neurrien Buletin Estatistikoa. 2008

<sup>84</sup> Ibidem

2009. urtean, Bizkaiko, Gipuzkoako eta Arabako Foru Aldundietako **gizarte-zerbitzu** espezializatuaren artean —arreta psikologikoarekin, tratu txarrekin, familia-arloko esku-hartzearekin, nerabeekiko esku-hartzearekin eta ijito-etniako familiekiko esku-hartzearekin loturikoak—, adingabeen 2.000 kasu inguru izan dira. Ia erdiak (% 47) Bizkaiko programa eta zerbitzuetan artatutako adingabeen kasuak dira (zehazki, Bizkaian % 47, Araban % 15 eta Gipuzkoan % 38)<sup>85</sup>.

2010. urtean, **1.034 biktimizazio erregistratu dira 18 urtetik beherakoen artean tratu txarrak eta sexu-askatasunaren aurkako delituak direla-eta**, eta kasuen % 38an egilea familia-ingurunekoa zen, 2008ko ehuneko baina handiagoa da ehuneko hori (% 32)<sup>86</sup>. Bestalde, 2007an, 49 adingabek —mutilen % 77k— seme-alaben eta gurasoen arteko indarkeria-delituagatiko neurriak ezarrita zituzten, 2004ko zifra baina handiagoa, urte horretan 31 adingaberi ezarri baitzitzaion neurri mota hori —garai hartan 10 adingabetik 9 mutilak ziren, eta horrek erakusten du, beraz, igoera nesken kasuan gertatu dela batez ere—<sup>87</sup>.

95. TAULA: ADINGABEEN BIKTIMIZAZIOAK TRATU TXARRAK ETA SEXU-ASKATASUNAREN AURKAKO DELITUAK DIRELA MEDIO, MOTAREN ARABERA, EGILEAREKIKO HARREMANA ETA SEXUA KONTUAN HARTUTA. 2008. eta 2009. urteak

	2009					2010				
	Familia-ingurunea		Familiaz bestekoa		Guztira	Familia-ingurunea		Familiaz bestekoa		Guztira
	Emakumea	Gizona	Emakumea	Gizona		Emakumea	Gizona	Emakumea	Gizona	
Delituen guztizkoa	232	198	134	146	710	216	153	117	132	618
Hutsegiteen guztizkoa	14	19	210	254	497	17	9	140	250	416
Guztira	246	217	344	400	1.207	233	162	257	382	1.034

Iturria: EUSKO JAURLARITZA. Herrizaingo Saila.

2007. urtean 3.045 **arau-hauste** bideratu ziren Adingabeen Fiskaltzan, eta % 64 Bizkaian. Delitu ohikoenak lesio, kalte eta ebasketekin loturik daude; aldiz, falta ohikoen artean jabetzaren eta pertsonaren aurkakoak daude<sup>88</sup>.

96. TAULA: ADINGABEEN FISKALTZAN BIDERATUTAKO ARAU-HAUSTEAK. HUTSEGITEAK ETA DELITUAK. LURRALDE HISTORIKOAK ETA EAE. 2007

		ARABA	GIPUZKOA	BIZKAIA	EUSKADI
DELITUAK	Kalteak	29	102	380	511
	Ebasketak	39	78	349	466
	Indarkeriaz egindako lapurretak	11	56	140	207
	Erabilerarako lapurretak edo ebasketak	2	39	64	105
	Lapurreta, indarkeria edo larderia erabiliz	0	44	180	224
	Trafikoaren segurtasunaren aurkakoak	3	10	5	18
	Osasun publikoaren aurkakoak	1	11	2	14
	Sexu-askatasunaren aurkakoak	3	14	21	38
	Lesioak	26	122	446	594
	Bizitzaren eta osotasun fisikoaren aurkakoak	0	2	0	2
	Etxeko indarkeria eta genero-indarkeria	13	29	65	107
	Beste arazo batzuk	2	52	8	62
HUTSEGIT EAK	Jabetza	30	98	169	297
	Pertsonak	20	100	144	264
	Bestelakoak	4	129	3	136
	<b>Guztira</b>	<b>183</b>	<b>886</b>	<b>1976</b>	<b>3045</b>

<sup>85</sup> Bizkaiko Foru Aldundiaren Gizarte Ekintza Saila, Gipuzkoako Foru Aldundiaren Gizarte Politikako Departamentua eta Arabako Foru Aldundiaren Gizarte Politikaren Saila

<sup>86</sup> Iturria: Eusko Jaurlaritzako Herrizaingo Saila. Esanbidez eskatua

<sup>87</sup> EUSKO JAURLARITZA. Justizia eta Herri Administrazio Saila. EAEko III. Gazte Justizia Plana. 2007

<sup>88</sup> Justizia eta Herri Administrazio Saila



Azkenik, nabarmendu behar da inoren kargura ez dauden adingabeek EAeko gizartean izan duten gorakada handia izan dela, hainbat baliabidetatik eman behar zaielako arreta. 2009ko abenduaren 31n, inoren kargura ez zeuden eta hiru Foru Aldundietako zentzoren batean hartu diren **576 adingabe atzerritar** zeuden EAEn; nolana ere, inoren kargura ez zeuden eta urte horretan zentzoren batean hartu ziren edo hartu diren adingabe atzerritarren kopurua 1.275 da. Horretaz gain, artatu diren, hau da, aurretik ez ziren zentrotan egon ez ziren adingabe berrien kopurua 587 da<sup>89</sup>.

97. TAULA: INOREN KARGURA EZ DAUDEN ADINGABEAK EAE-N. 2009

Inoren kargura ez dauden 18 urtetik beherako adingabeen kopurua	576
Urte horretan, hiru Foru Aldundietako zentzoren batean hartu diren eta inoren kargura ez dauden adingabe atzerritarren kopurua	1.275
Urte horretan hiru Foru Aldundietako zentzoren batean hartu diren eta inoren kargura ez dauden adingabe atzerritar "berrien" kopurua	587

<sup>89</sup> ARARTEKOA. Eusko Legebiltzarrerako Ohiko Txostena, Op. Cit.





# ikuspegi@k

Gizarte Gaien Behatokiak  
Observatorios de Asuntos Sociales



**EUSKO JAURLARITZA**  
**GOBIERNO VASCO**

Departamento de Empleo  
y Asuntos Sociales

Enplegu eta Gizarte  
Gaietako Saila

